

信用保証の業務概況

(令和8年5月末)



保証承諾
311億円

前年同期比50.7%

保証債務残高
1兆19億円

前年同期比 95.3%

代位弁済
19億円

前年同期比 104.2%

◇ 保証承諾

当月末の保証状況について、保証申込は3,222件、393億円と、前年同期比で件数72.2%、金額49.9%となりました。

保証承諾は、2,770件、311億円と、前年同期比で件数72.1%、金額50.7%となり、前年同期と比べて302億円の減少となりました。

「協調支援型特別保証」が積極的に利用された前年度の反動により、大幅な減少となっています。

◇ 保証債務残高

当月末の保証債務残高は、99,569件、1兆19億円と、前年同期比で件数98.5%、金額95.3%となり、前年同期と比べて499億円の減少となりました。

コロナ関連保証の返済等を主要因として、減少傾向にあります。

◇ 代位弁済

当月末の代位弁済は、76企業、179件、19億円と、前年同期比で件数105.9%、金額104.2%となり、前年同期と比べて8千万円の増加となりました。

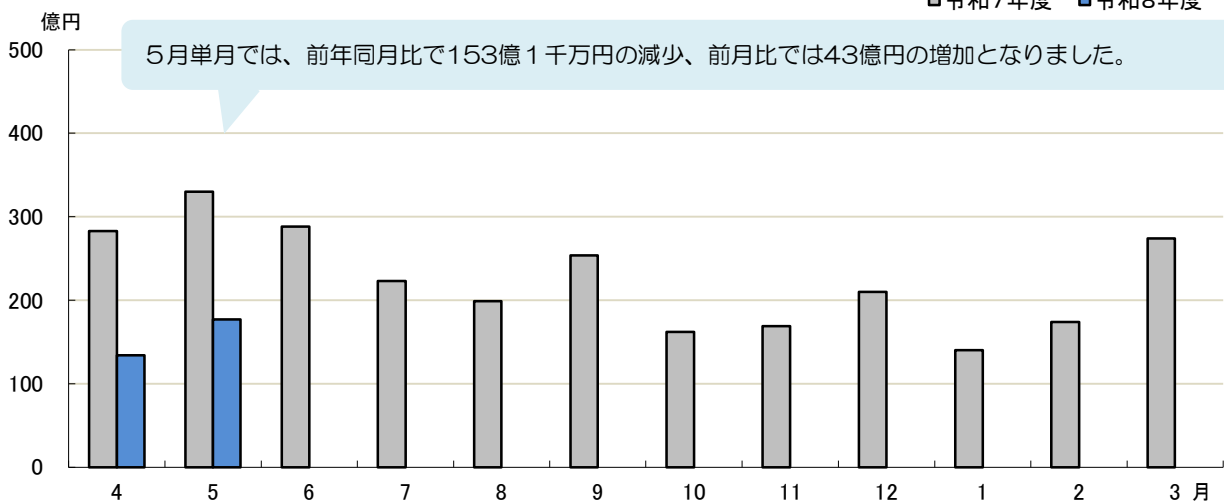
今後も、人手不足や原材料・エネルギー価格の高騰等の影響により増加が見込まれるため、引き続き留意していきます。

▶ 業務概況

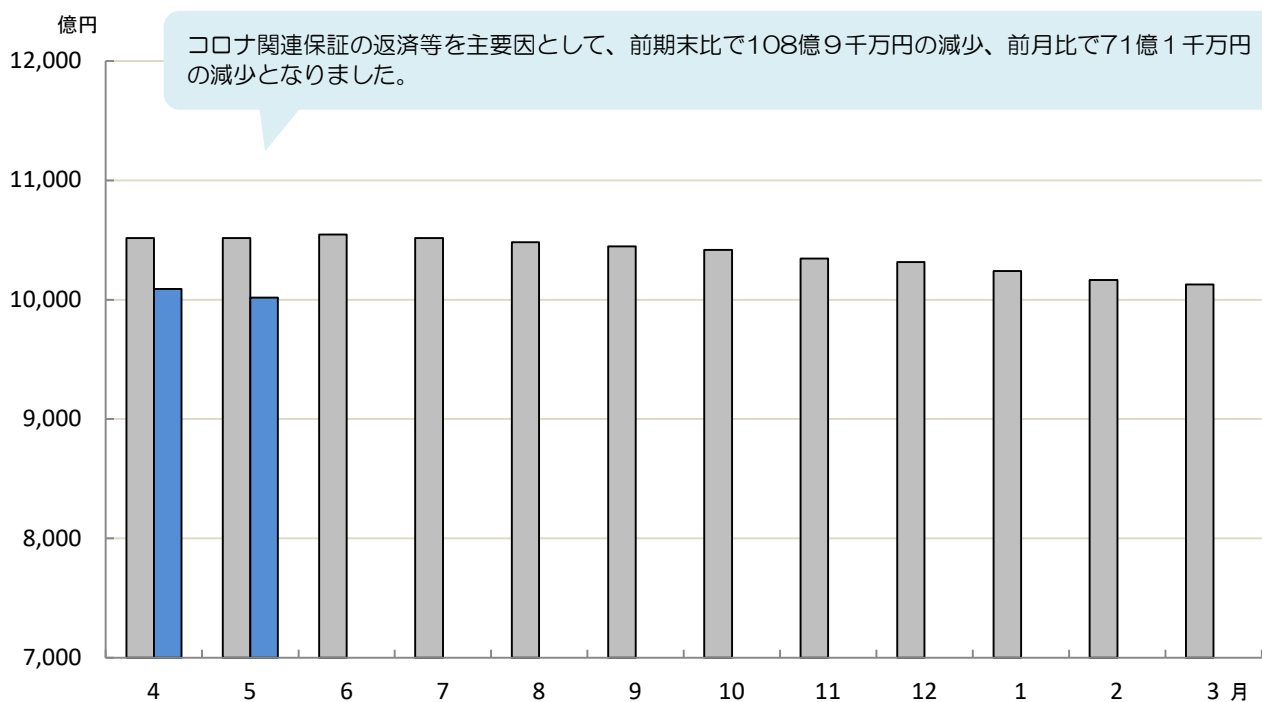
(単位:千円・%)

	当 月 中				当 月 末			
	件数	金額	前年同期比		件数	金額	前年同期比	
			件数	金額			件数	金額
保証申込	1,766	23,273,201	76.0	60.2	3,222	39,304,968	72.2	49.9
保証承諾	1,497	17,676,396	73.7	53.6	2,770	31,050,953	72.1	50.7
保証債務残高	—	—	—	—	99,569	1,001,911,086	98.5	95.3
代位弁済	81	1,089,407	86.2	120.8	179	1,936,056	105.9	104.2

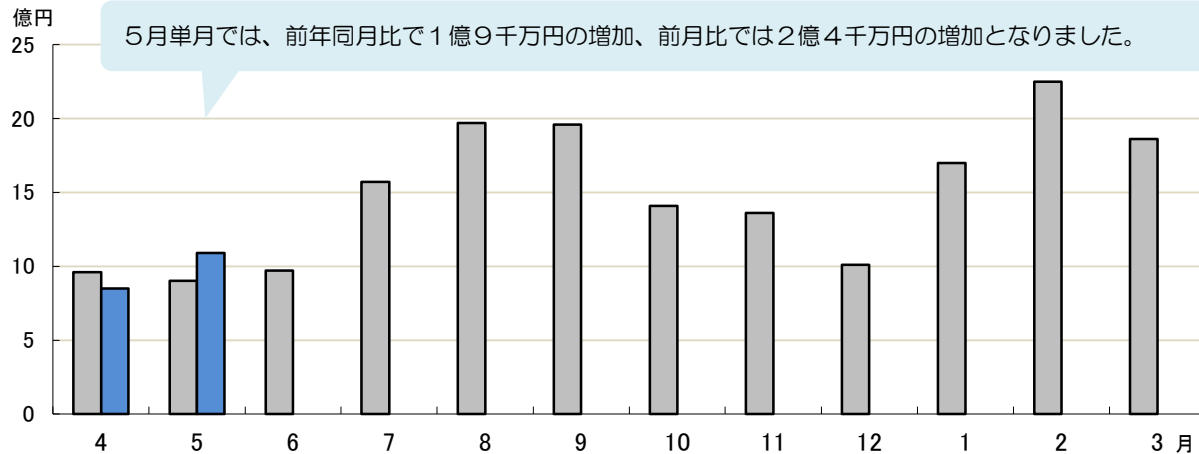
月中保証承諾



月末保証債務残高



月中代位弁済



▶ 本支店別業務概況 (5月末)

(単位:千円・%)

保証承諾	当月中				当年度中			
	件数	金額	構成比	前年同期比	件数	金額	構成比	前年同期比
本店営業部	409	4,514,564	25.5	44.2	765	8,013,485	25.8	42.0
浜松支店	503	5,688,902	32.2	41.1	932	10,542,728	34.0	38.8
沼津支店	585	7,472,930	42.3	83.7	1,073	12,494,740	40.2	83.2
合計	1,497	17,676,396	100.0	53.6	2,770	31,050,953	100.0	50.7

保証債務残高	当月末			
	件数	金額	構成比	前年同期比
本店営業部	32,001	316,898,091	31.6	94.7
浜松支店	34,304	341,280,693	34.1	96.8
沼津支店	33,264	343,732,302	34.3	94.3
合計	99,569	1,001,911,086	100.0	95.3

代位弁済	当月中				当年度中			
	件数	金額	構成比	前年同期比	件数	金額	構成比	前年同期比
本店営業部	30	315,891	29.0	179.4	59	502,523	26.0	101.0
浜松支店	22	450,243	41.3	129.8	61	774,377	40.0	156.1
沼津支店	29	323,273	29.7	85.4	59	659,157	34.0	76.3
合計	81	1,089,407	100.0	120.8	179	1,936,056	100.0	104.2