

信用保証の業務概況

(令和8年4月末)



保証承諾
134億円

前年同期比47.3%

保証債務残高
1兆90億円

前年同期比 96.0%

代位弁済
8億円

前年同期比 88.6%

◇ 保証承諾

当月末の保証状況について、保証申込は1,456件、160億円と、前年同期比で件数68.0%、金額40.0%となりました。

保証承諾は、1,273件、134億円と、前年同期比で件数70.3%、金額47.3%となり、前年同期と比べて149億円の減少となりました。

「協調支援型特別保証」が積極的に利用された前年度の反動により、大幅な減少となっています。

◇ 保証債務残高

当月末の保証債務残高は、99,658件、1兆90億円と、前年同期比で件数98.3%、金額96.0%となり、前年同期と比べて425億円の減少となりました。

コロナ関連保証の返済等を主要因として、減少傾向にあります。

◇ 代位弁済

当月末の代位弁済は、38企業、98件、8億円と、前年同期比で件数130.7%、金額88.6%となり、前年同期と比べて1億円の減少となりました。

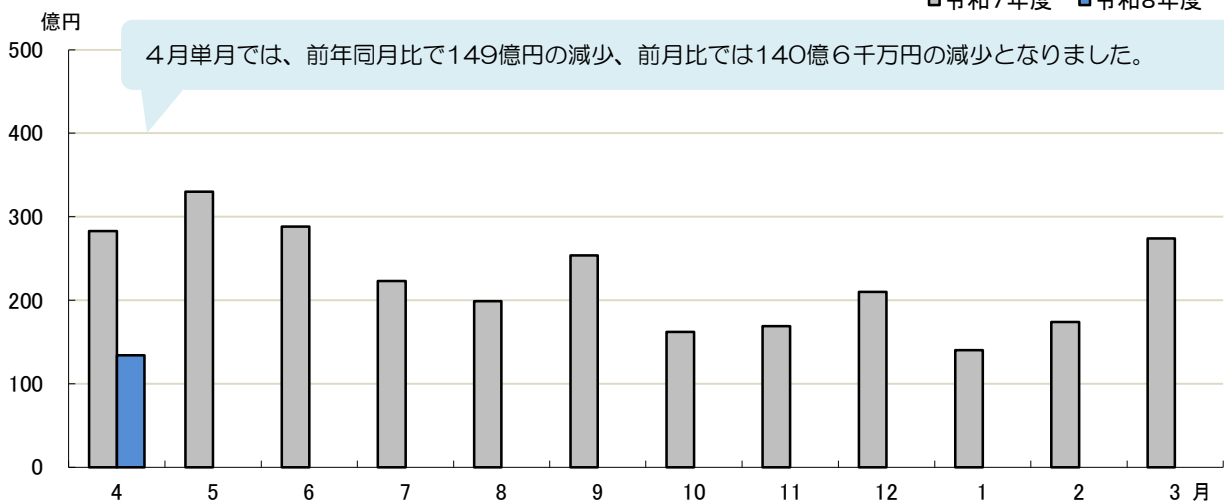
今後も、人手不足や原材料・エネルギー価格の高騰等の影響により増加が見込まれるため、引き続き留意していきます。

▶ 業務概況

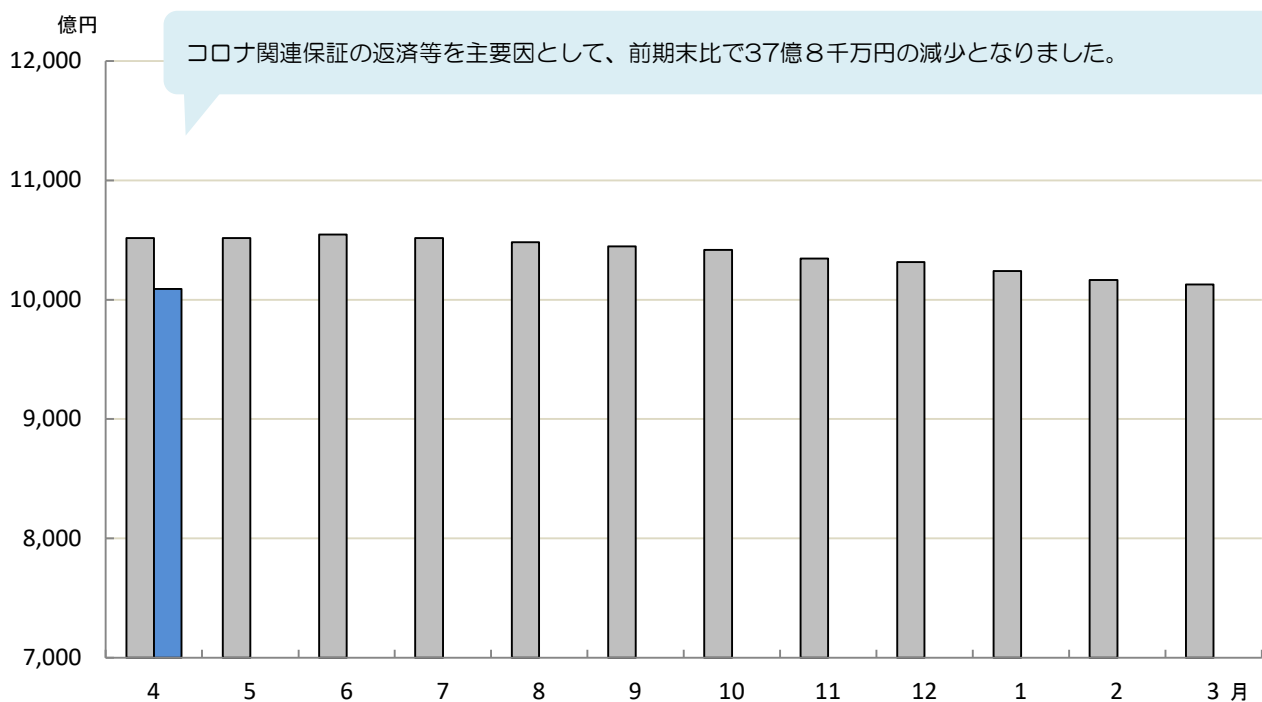
(単位:千円・%)

	当 月 中				当 月 末			
	件数	金額	前年同期比		件数	金額	前年同期比	
			件数	金額			件数	金額
保証申込	1,456	16,031,767	68.0	40.0	1,456	16,031,767	68.0	40.0
保証承諾	1,273	13,374,557	70.3	47.3	1,273	13,374,557	70.3	47.3
保証債務残高	—	—	—	—	99,658	1,009,021,511	98.3	96.0
代位弁済	98	846,649	130.7	88.6	98	846,649	130.7	88.6

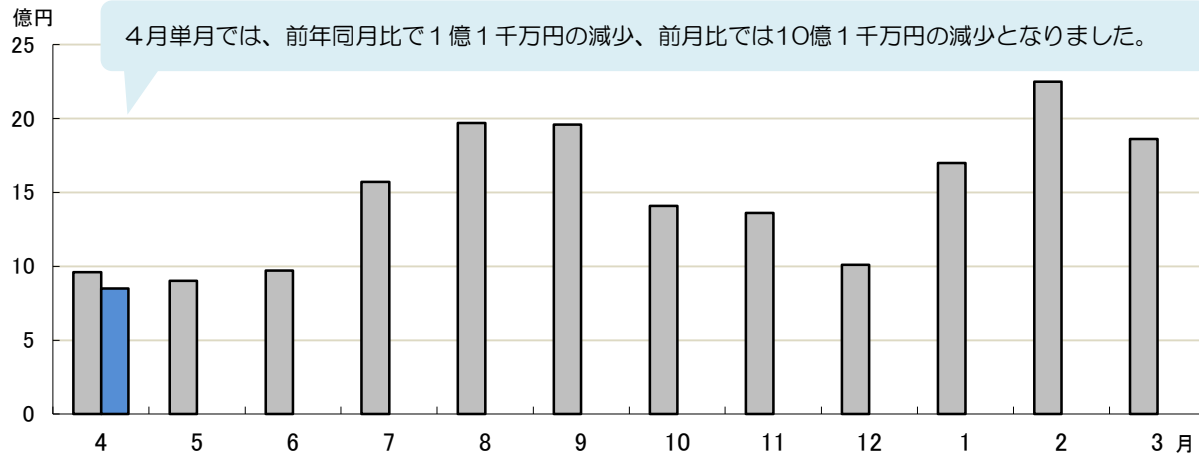
月中保証承諾



月末保証債務残高



月中代位弁済



▶ 本支店別業務概況 (4月末)

(単位:千円・%)

保証承諾	当月中				当年度中			
	件数	金額	構成比	前年同期比	件数	金額	構成比	前年同期比
本店営業部	356	3,498,921	26.2	39.6	356	3,498,921	26.2	39.6
浜松支店	429	4,853,826	36.3	36.4	429	4,853,826	36.3	36.4
沼津支店	488	5,021,810	37.5	82.4	488	5,021,810	37.5	82.4
合計	1,273	13,374,557	100.0	47.3	1,273	13,374,557	100.0	47.3

保証債務残高	当月末			
	件数	金額	構成比	前年同期比
本店営業部	32,036	319,159,329	31.6	95.2
浜松支店	34,355	343,810,245	34.1	98.0
沼津支店	33,267	346,051,937	34.3	94.7
合計	99,658	1,009,021,511	100.0	96.0

代位弁済	当月中				当年度中			
	件数	金額	構成比	前年同期比	件数	金額	構成比	前年同期比
本店営業部	29	186,632	22.0	58.1	29	186,632	22.0	58.1
浜松支店	39	324,134	38.3	217.2	39	324,134	38.3	217.2
沼津支店	30	335,884	39.7	69.2	30	335,884	39.7	69.2
合計	98	846,649	100.0	88.6	98	846,649	100.0	88.6