

信用保証の業務概況

(令和8年3月末)



保証承諾
2,706億円

前年同期比124.8%

保証債務残高
1兆128億円

前年同期比 96.2%

代位弁済
179億円

前年同期比 121.7%

◇ 保証承諾

当月末の保証状況について、保証申込は23,885件、3,265億円と、前年同期比で件数108.3%、金額117.4%となりました。

保証承諾は、20,915件、2,706億円と、前年同期比で件数112.0%、金額124.8%となり、前年同期と比べて537億円の増加となりました。

今年度は、令和7年3月から取扱いを開始した「協調支援型特別保証」が積極的に利用されています。

◇ 保証債務残高

当月末の保証債務残高は、99,667件、1兆128億円と、前年同期比で件数98.4%、金額96.2%となり、前年同期と比べて400億円の減少となりました。

前述の保証承諾の増加により、5月、6月は前月比で増加となりましたが、コロナ関連保証の返済等を主要因として、7月以降は減少傾向にあります。

◇ 代位弁済

当月末の代位弁済は、545企業、1,599件、179億円と、前年同期比で件数110.0%、金額121.7%となり、前年同期と比べて32億円の増加となりました。

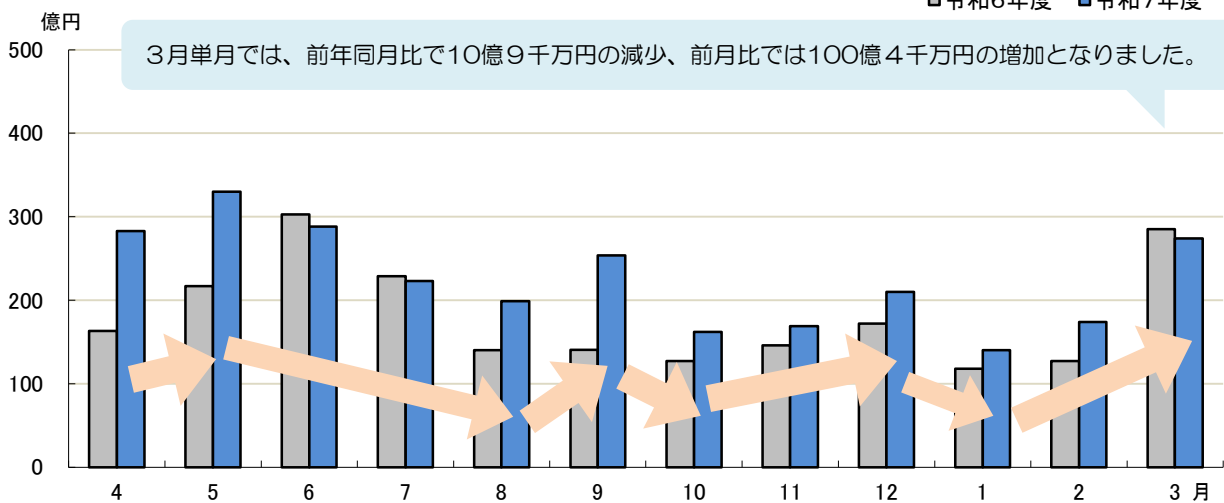
今後も、人手不足や原材料・エネルギー価格の高騰等の影響により増加が見込まれるため、引き続き留意していきます。

▶ 業務概況

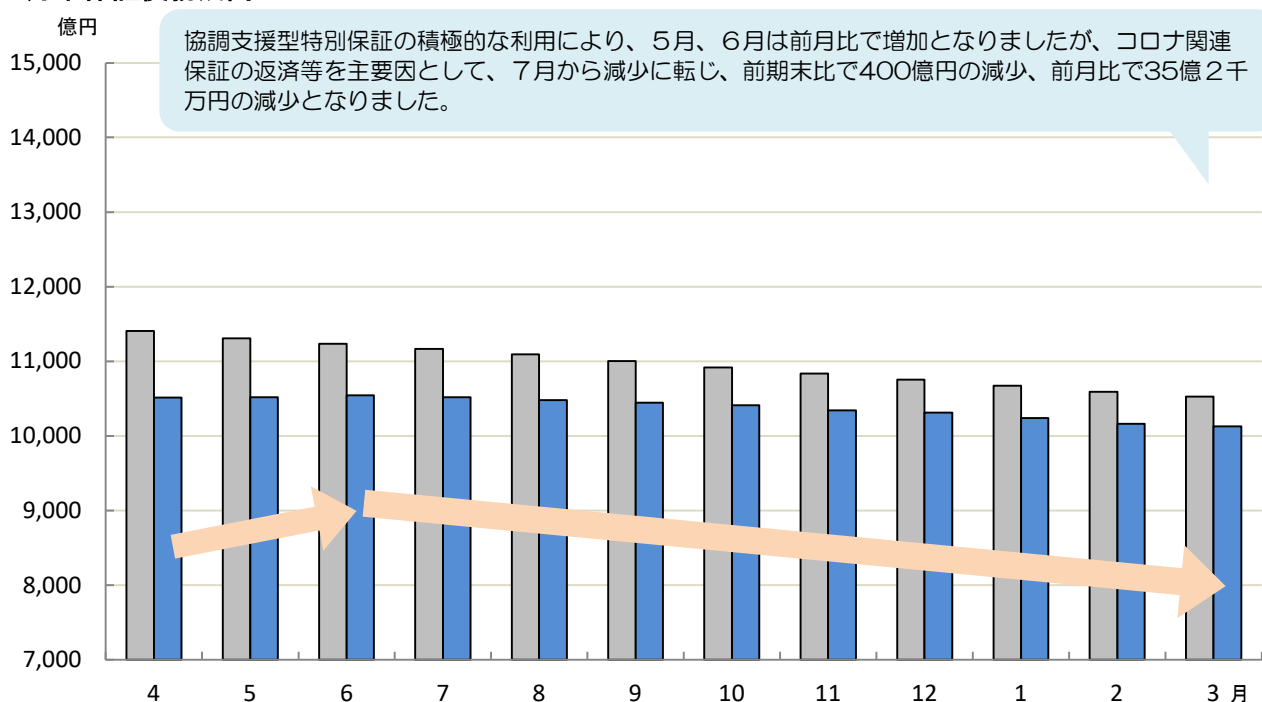
(単位:千円・%)

	当 月 中				当 月 末			
	件数	金額	前年同期比		件数	金額	前年同期比	
			件数	金額			件数	金額
保証申込	2,363	30,480,090	82.6	61.9	23,885	326,505,539	108.3	117.4
保証承諾	2,216	27,430,018	101.5	96.2	20,915	270,591,112	112.0	124.8
保証債務残高	—	—	—	—	99,667	1,012,804,620	98.4	96.2
代位弁済	151	1,856,006	93.8	105.9	1,599	17,919,381	110.0	121.7

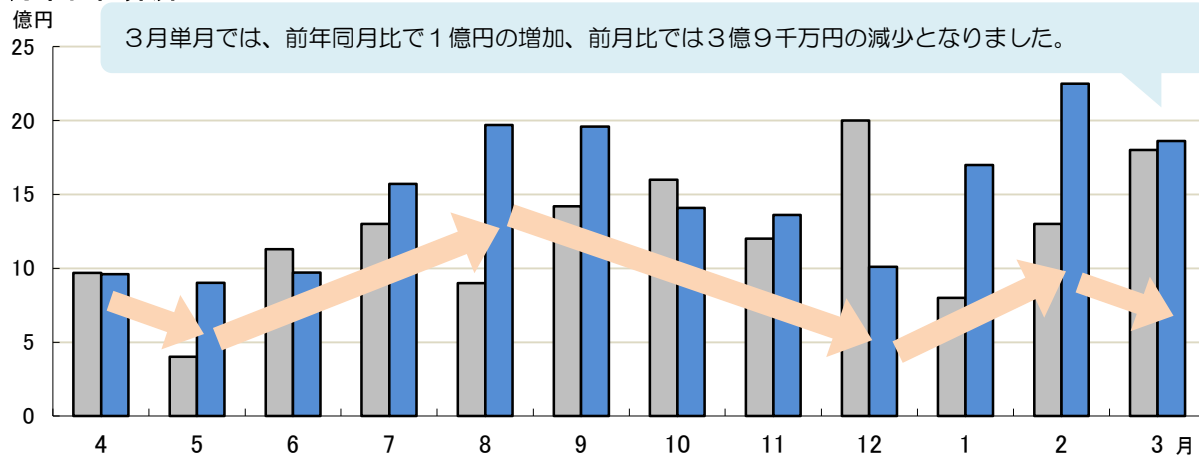
月中保証承諾



月末保証債務残高



月中代位弁済



▶ 本支店別業務概況 (3月末)

(単位:千円・%)

保証承諾	当月中				当年度中			
	件数	金額	構成比	前年同期比	件数	金額	構成比	前年同期比
本店営業部	654	7,688,463	28.0	89.8	6,347	83,869,741	31.0	112.6
浜松支店	787	10,163,943	37.1	99.7	7,792	103,948,573	38.4	146.7
沼津支店	775	9,577,612	34.9	98.1	6,776	82,772,798	30.6	115.6
合計	2,216	27,430,018	100.0	96.2	20,915	270,591,112	100.0	124.8

保証債務残高	当月末			
	件数	金額	構成比	前年同期比
本店営業部	32,084	321,129,443	31.7	95.5
浜松支店	34,378	344,803,828	34.0	98.3
沼津支店	33,205	346,871,350	34.2	94.9
合計	99,667	1,012,804,620	100.0	96.2

代位弁済	当月中				当年度中			
	件数	金額	構成比	前年同期比	件数	金額	構成比	前年同期比
本店営業部	48	345,904	18.6	84.6	504	4,748,627	26.5	95.7
浜松支店	54	1,005,407	54.2	164.2	529	6,070,483	33.9	131.0
沼津支店	49	504,696	27.2	69.1	566	7,100,271	39.6	138.4
合計	151	1,856,006	100.0	105.9	1,599	17,919,381	100.0	121.7