

信用保証の業務概況

(令和8年2月末)



保証承諾
2,432億円

前年同期比129.1%

保証債務残高
1兆163億円

前年同期比 95.9%

代位弁済
161億円

前年同期比 123.8%

◇ 保証承諾

当月末の保証状況について、保証申込は21,522件、2,960億円と、前年同期比で件数112.2%、金額129.3%となりました。

保証承諾は、18,699件、2,432億円と、前年同期比で件数113.4%、金額129.1%となり、前年同期と比べて548億円の増加となりました。

今年度は、令和7年3月から取扱いを開始した「協調支援型特別保証」が積極的に利用されています。

◇ 保証債務残高

当月末の保証債務残高は、99,601件、1兆163億円と、前年同期比で件数98.3%、金額95.9%となり、前年同期と比べて430億円の減少となりました。

前述の保証承諾の増加により、5月、6月は前月比で増加となりましたが、コロナ関連保証の返済等を主要因として、7月以降は減少傾向にあります。

◇ 代位弁済

当月末の代位弁済は、503企業、1,448件、161億円と、前年同期比で件数112.1%、金額123.8%となり、前年同期と比べて31億円の増加となりました。

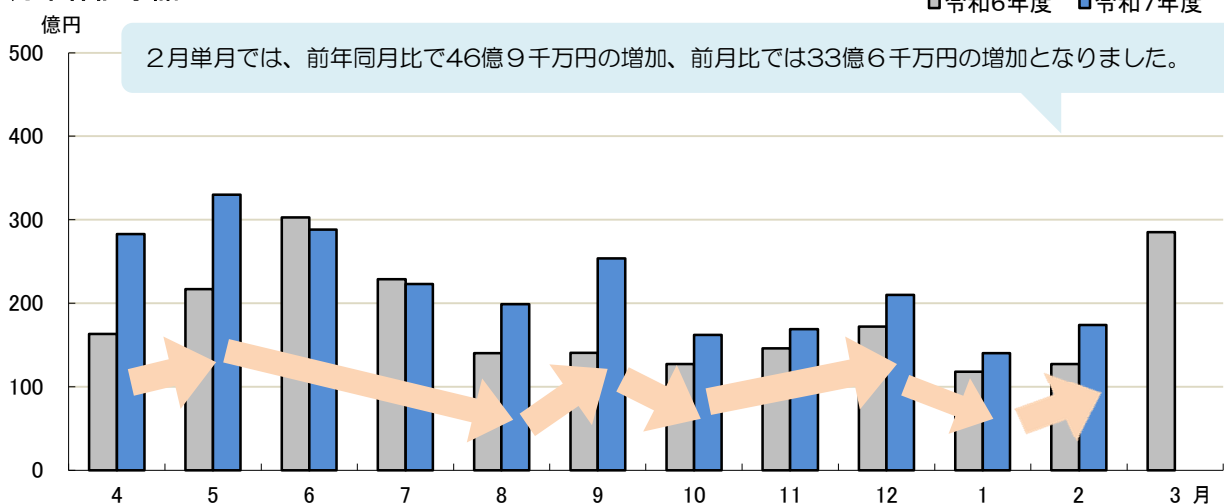
今後も、人手不足や原材料・エネルギー価格の高騰等の影響により増加が見込まれるため、引き続き留意していきます。

▶ 業務概況

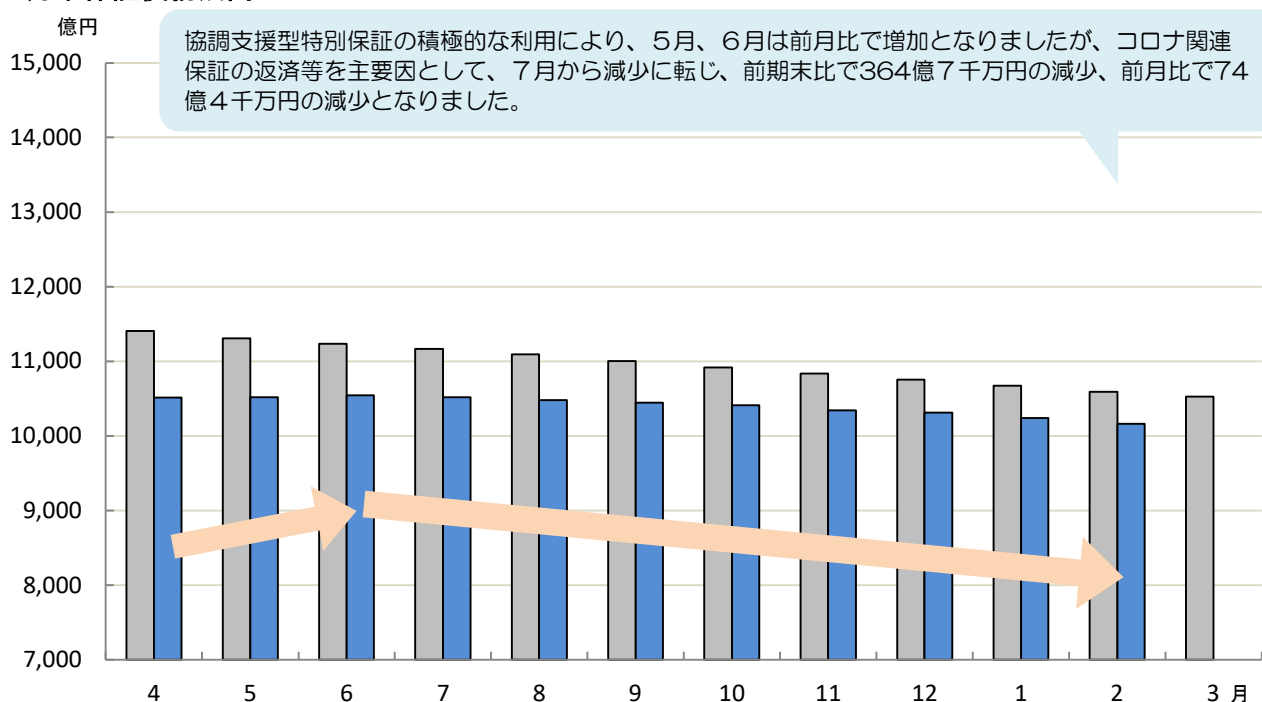
(単位:千円・%)

	当 月 中				当 月 末			
	件数	金額	前年同期比		件数	金額	前年同期比	
			件数	金額			件数	金額
保証申込	1,788	21,296,328	115.1	134.8	21,522	296,025,449	112.2	129.3
保証承諾	1,504	17,393,459	118.4	136.9	18,699	243,161,094	113.4	129.1
保証債務残高	—	—	—	—	99,601	1,016,328,199	98.3	95.9
代位弁済	164	2,248,487	154.7	171.9	1,448	16,063,374	112.1	123.8

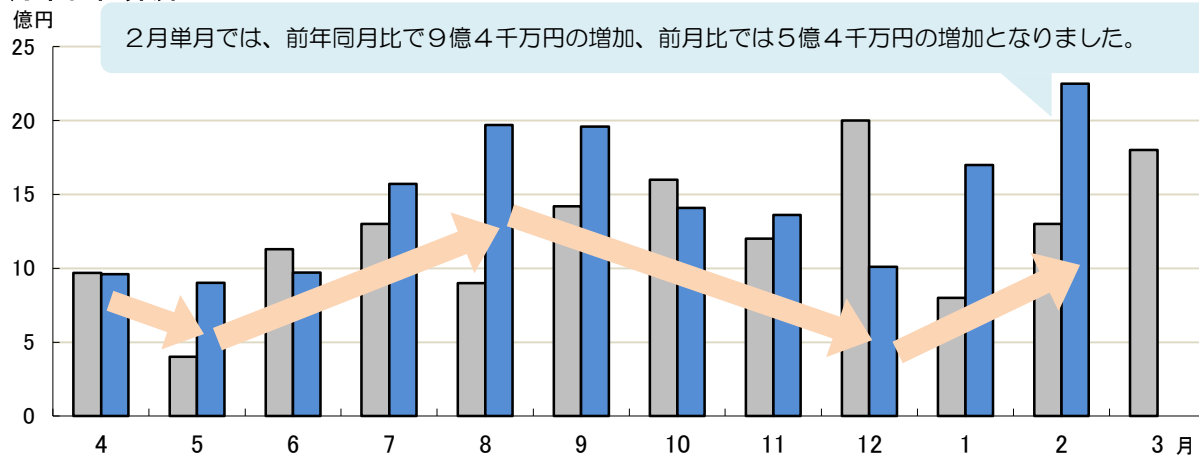
月中保証承諾



月末保証債務残高



月中代位弁済



▶ 本支店別業務概況 (2月末)

(単位:千円・%)

保証承諾	当月中				当年度中			
	件数	金額	構成比	前年同期比	件数	金額	構成比	前年同期比
本店営業部	441	5,188,380	29.8	113.6	5,693	76,181,278	31.3	115.6
浜松支店	590	6,953,927	40.0	165.5	7,005	93,784,630	38.6	154.6
沼津支店	473	5,251,152	30.2	133.5	6,001	73,195,186	30.1	118.4
合計	1,504	17,393,459	100.0	136.9	18,699	243,161,094	100.0	129.1

保証債務残高	当月末			
	件数	金額	構成比	前年同期比
本店営業部	32,131	322,904,696	31.8	95.4
浜松支店	34,335	345,536,050	34.0	98.0
沼津支店	33,135	347,887,453	34.2	94.5
合計	99,601	1,016,328,199	100.0	95.9

代位弁済	当月中				当年度中			
	件数	金額	構成比	前年同期比	件数	金額	構成比	前年同期比
本店営業部	56	652,691	29.0	148.8	456	4,402,723	27.4	96.7
浜松支店	33	283,354	12.6	84.5	475	5,065,076	31.5	126.0
沼津支店	75	1,312,442	58.4	245.8	517	6,595,575	41.1	149.9
合計	164	2,248,487	100.0	171.9	1,448	16,063,374	100.0	123.8