

信用保証の業務概況

(令和7年12月末)



保証承諾
2,117億円

前年同期比129.2%

保証債務残高
1兆314億円

前年同期比 95.9%

代位弁済
121億円

前年同期比 111.0%

◇ 保証承諾

当月末の保証状況について、保証申込は18,151件、2,569億円と、前年同期比で件数112.4%、金額130.1%となりました。

保証承諾は、15,878件、2,117億円と、前年同期比で件数113.2%、金額129.2%となり、前年同期と比べて479億円の増加となりました。

今年度は、令和7年3月から取扱いを開始した「協調支援型特別保証」が積極的に利用されています。

◇ 保証債務残高

当月末の保証債務残高は、99,982件、1兆314億円と、前年同期比で件数98.4%、金額95.9%となり、前年同期と比べて441億円の減少となりました。

前述の保証承諾の増加により、5月、6月は前月比で増加となりましたが、コロナ関連保証の返済等を主要因として、7月以降は減少傾向にあります。

◇ 代位弁済

当月末の代位弁済は、393企業、1,107件、121億円と、前年同期比で件数101.2%、金額111.0%となり、前年同期と比べて12億円の増加となりました。

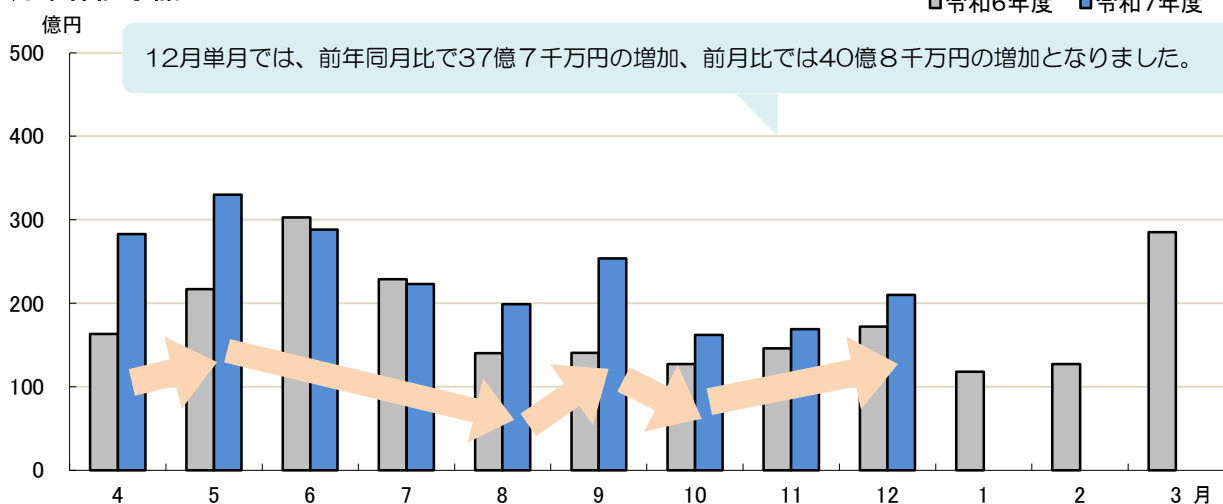
今後も、人手不足や原材料・エネルギー価格の高騰等の影響により増加が見込まれるため、引き続き留意していきます。

▶ 業務概況

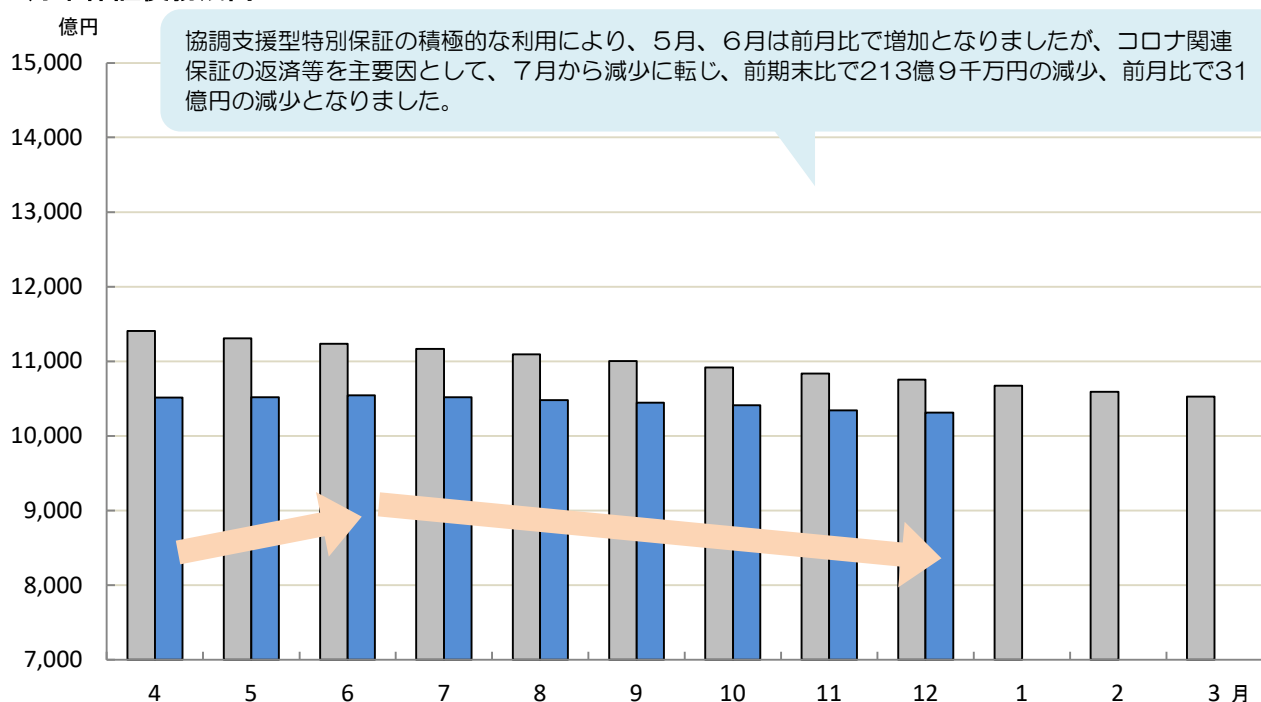
(単位:千円・%)

	当 月 中				当 月 末			
	件数	金額	前年同期比		件数	金額	前年同期比	
			件数	金額			件数	金額
保証申込	1,895	23,321,783	120.7	123.1	18,151	256,853,837	112.4	130.1
保証承諾	1,809	20,988,459	125.3	121.9	15,878	211,731,876	113.2	129.2
保証債務残高	—	—	—	—	99,982	1,031,410,030	98.4	95.9
代位弁済	99	1,005,400	55.6	49.5	1,107	12,111,053	101.2	111.0

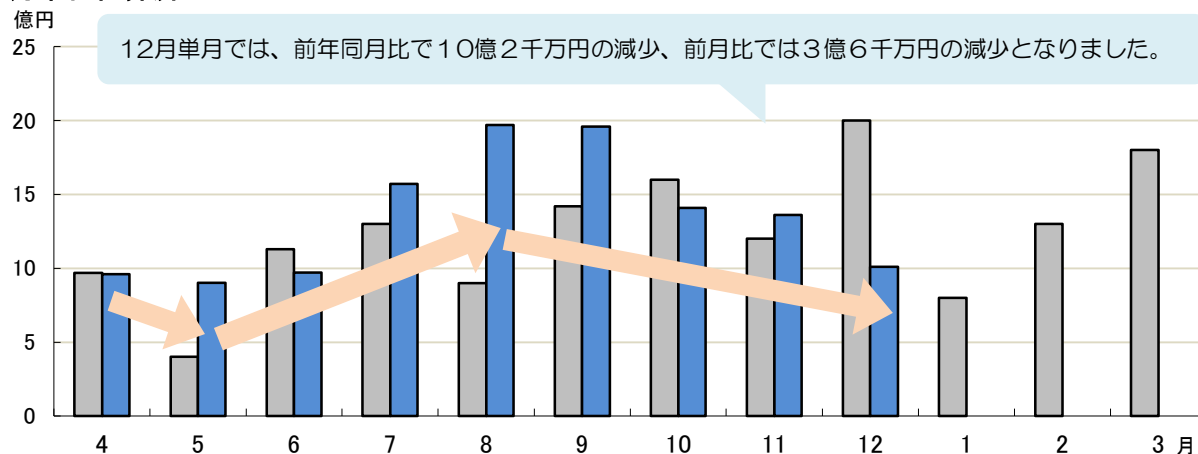
月中保証承諾



月末保証債務残高



月中代位弁済



▶ 本支店別業務概況 (12月末)

(単位:千円・%)

保証承諾	当月中				当年度中			
	件数	金額	構成比	前年同期比	件数	金額	構成比	前年同期比
本店営業部	575	6,711,762	32.0	98.3	4,869	66,869,053	31.6	116.4
浜松支店	600	6,792,100	32.4	132.1	5,891	80,789,612	38.2	153.6
沼津支店	634	7,484,597	35.7	142.5	5,118	64,073,211	30.3	119.1
合計	1,809	20,988,459	100.0	121.9	15,878	211,731,876	100.0	129.2

保証債務残高	当月末			
	件数	金額	構成比	前年同期比
本店営業部	32,281	327,834,422	31.8	95.3
浜松支店	34,406	349,600,882	33.9	97.5
沼津支店	33,295	353,974,726	34.3	95.0
合計	99,982	1,031,410,030	100.0	95.9

代位弁済	当月中				当年度中			
	件数	金額	構成比	前年同期比	件数	金額	構成比	前年同期比
本店営業部	26	145,504	14.5	17.6	354	3,275,283	27.0	85.4
浜松支店	26	370,636	36.9	56.4	364	3,949,492	32.6	118.5
沼津支店	47	489,261	48.7	89.9	389	4,886,277	40.3	130.7
合計	99	1,005,400	100.0	49.5	1,107	12,111,053	100.0	111.0