

信用保証の業務概況

(令和7年10月末)



保証承諾
1,738億円

前年同月比131.6%

保証債務残高
1兆415億円

前年同月比 95.4%

代位弁済
97億円

前年同月比 127.2%

◇ 保証承諾

当月末の保証状況について、保証申込は14,596件、2,130億4千万円と、前年同月比で件数112.7%、金額132.7%となりました。

保証承諾は、12,658件、1,738億4千万円と、前年同月比で件数113.0%、金額131.6%となり、前年同月末に比べて417億8千万円の増加となりました。

今年度は、令和7年3月から取扱いを開始した「協調支援型特別保証」が積極的に利用されています。

◇ 保証債務残高

当月末の保証債務残高は、100,202件、1兆415億3千万円と、前年同月比で件数98.2%、金額95.4%となり、前年同月末に比べて503億3千万円の減少となりました。

前述の保証承諾の増加により、5月、6月は前月比で増加となりましたが、コロナ関連保証の返済等を主要因として、7月以降は減少傾向にあります。

◇ 代位弁済

当月末の代位弁済は、302企業、868件、97億4千万円と、前年同月比で件数107.2%、金額127.2%となり、前年同月末に比べて20億8千万円の増加となりました。

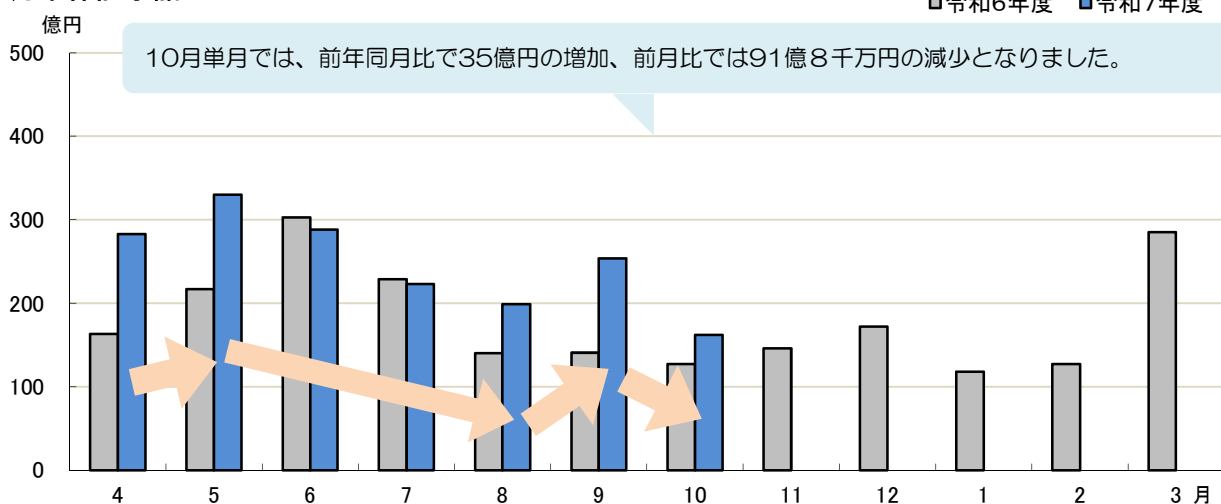
今後も、人手不足や原材料・エネルギー価格の高騰等の影響により増加が見込まれるため、引き続き留意していきます。

▶ 業務概況

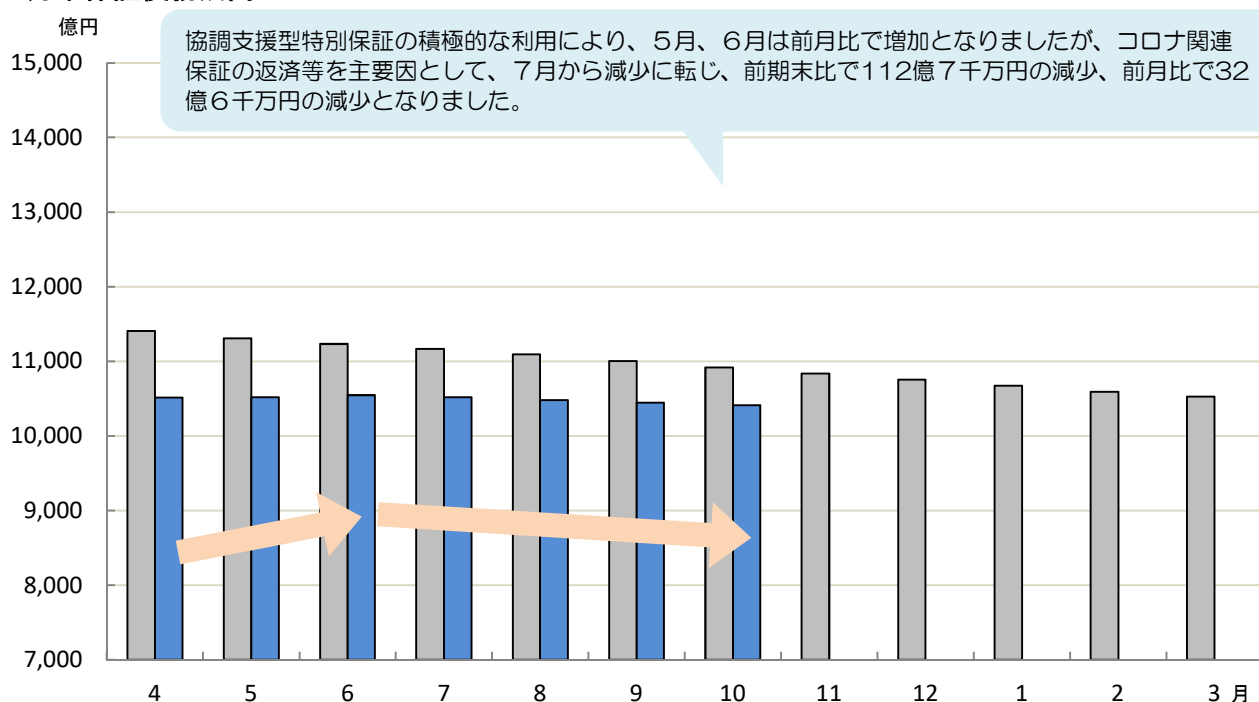
(単位:千円・%)

	当 月 中				当 月 末			
	件数	金額	前年同月比		件数	金額	前年同月比	
			件数	金額			件数	金額
保証申込	1,856	20,554,797	120.9	125.4	14,596	213,041,932	112.7	132.7
保証承諾	1,536	16,212,973	118.5	127.6	12,658	173,836,795	113.0	131.6
保証債務残高	—	—	—	—	100,202	1,041,527,833	98.2	95.4
代位弁済	126	1,414,943	87.5	91.1	868	9,744,506	107.2	127.2

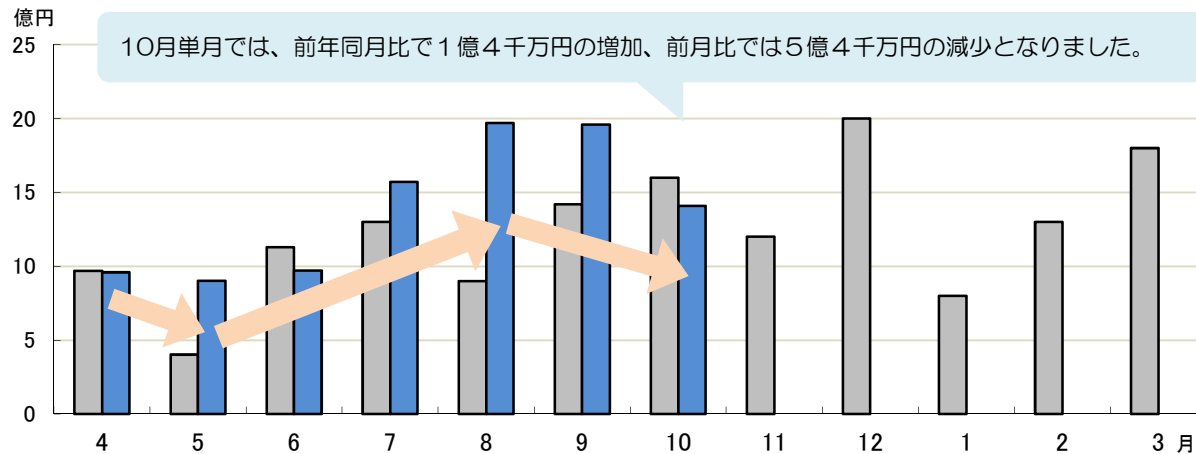
月中保証承諾



月末保証債務残高



月中代位弁済



▶ 本支店別業務概況 (10月末)

(単位:千円・%)

保証承諾	当月中				当年度中			
	件数	金額	構成比	前年比	件数	金額	構成比	前年比
本店営業部	466	5,276,761	32.5	119.7	3,852	55,249,931	31.8	120.1
浜松支店	590	6,253,711	38.6	138.1	4,772	67,819,497	39.0	159.8
沼津支店	480	4,682,501	28.9	124.1	4,034	50,767,367	29.2	116.4
合計	1,536	16,212,973	100.0	127.6	12,658	173,836,795	100.0	131.6

保証債務残高	当月末			
	件数	金額	構成比	前年比
本店営業部	32,452	331,230,365	31.8	94.6
浜松支店	34,463	352,663,255	33.9	97.0
沼津支店	33,287	357,634,212	34.3	94.5
合計	100,202	1,041,527,833	100.0	95.4

代位弁済	当月中				当年度中			
	件数	金額	構成比	前年比	件数	金額	構成比	前年比
本店営業部	38	341,989	24.2	40.1	285	2,918,302	29.9	107.6
浜松支店	40	435,071	30.7	131.7	281	3,030,127	31.1	134.3
沼津支店	48	637,883	45.1	172.6	302	3,796,077	39.0	141.0
合計	126	1,414,943	100.0	91.1	868	9,744,506	100.0	127.2