

# 信用保証の業務概況

(令和6年12月末)



保証承諾  
1,639億円

前年同月比73.9%

保証債務残高  
1兆755億円

前年同月比 89.8%

代位弁済  
109億円

前年同月比 99.3%

## ◇ 保証承諾

当月末の保証状況について、保証申込は16,144件、1,974億2千万円と、前年同月比で件数83.8%、金額71.3%となりました。

保証承諾は14,023件、1,638億7千万円と、前年同月比で件数85.6%、金額73.9%となり、前年同月末に比べて579億4千万円の減少となりました。

## ◇ 保証債務残高

当月末の保証債務残高は101,649件、1兆754億9千万円と、前年同月比で件数93.6%、金額89.8%となり、前年同月末に比べて1,223億3千万円の減少となりました。

据置期間の終了に伴う、コロナ関連保証の返済等を主要因として、減少傾向にあります。

## ◇ 代位弁済

当月末の代位弁済は、398企業、1,094件、109億円1千万円と、前年同月比で件数102.1%、金額99.3%となり、前年同月末に比べて7千万円の減少となりました。

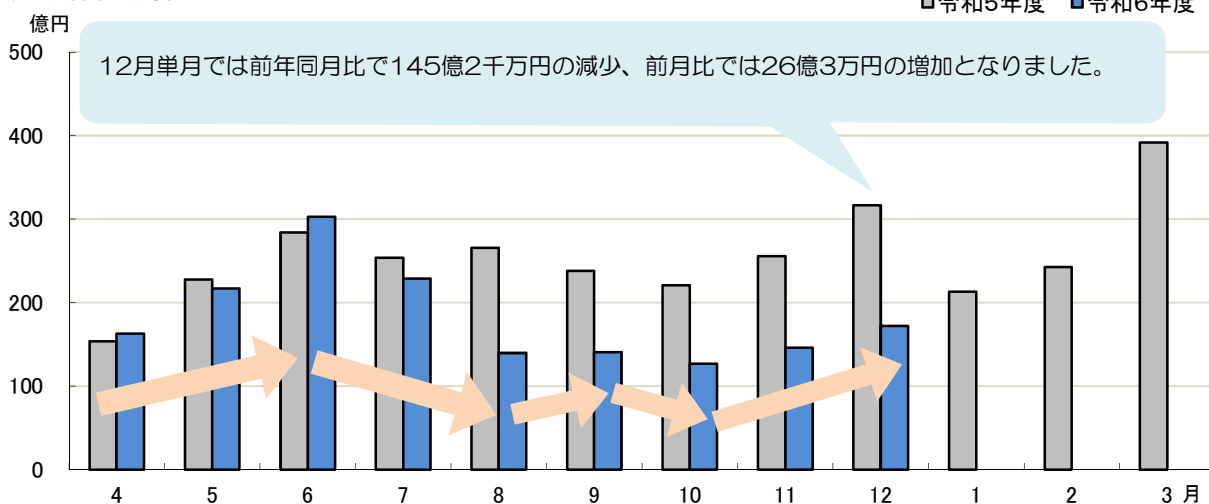
今後は、人手不足や原材料・エネルギー価格の高騰等の影響により増加が見込まれるため、引き続き留意してまいります。

## ▶ 業務概況

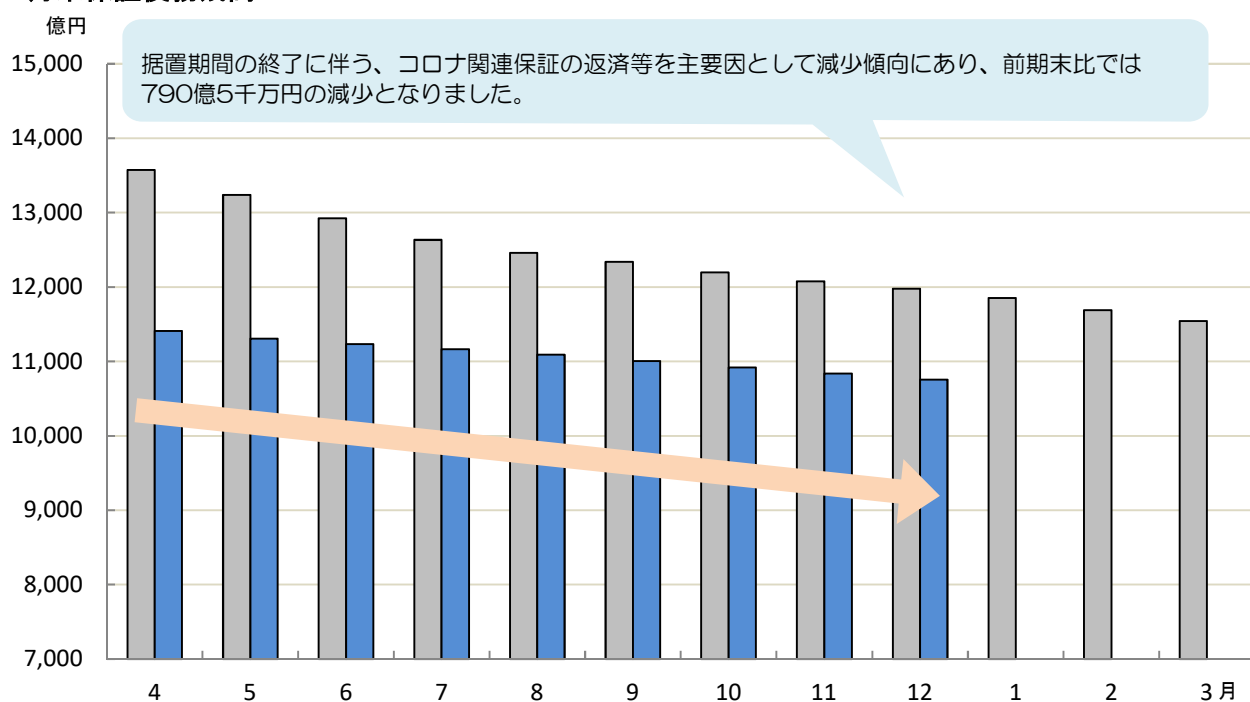
(単位:千円・%)

	当 月 中				当 月 末			
	件数	金額	前年同月比		件数	金額	前年同月比	
			件数	金額			件数	金額
保証申込	1,570	18,944,452	63.0	51.1	16,144	197,424,354	83.8	71.3
保証承諾	1,444	17,220,206	64.5	54.2	14,023	163,870,073	85.6	73.9
保証債務残高	—	—	—	—	101,649	1,075,486,121	93.6	89.8
代位弁済	178	2,029,967	145.9	171.0	1,094	10,907,373	102.1	99.3

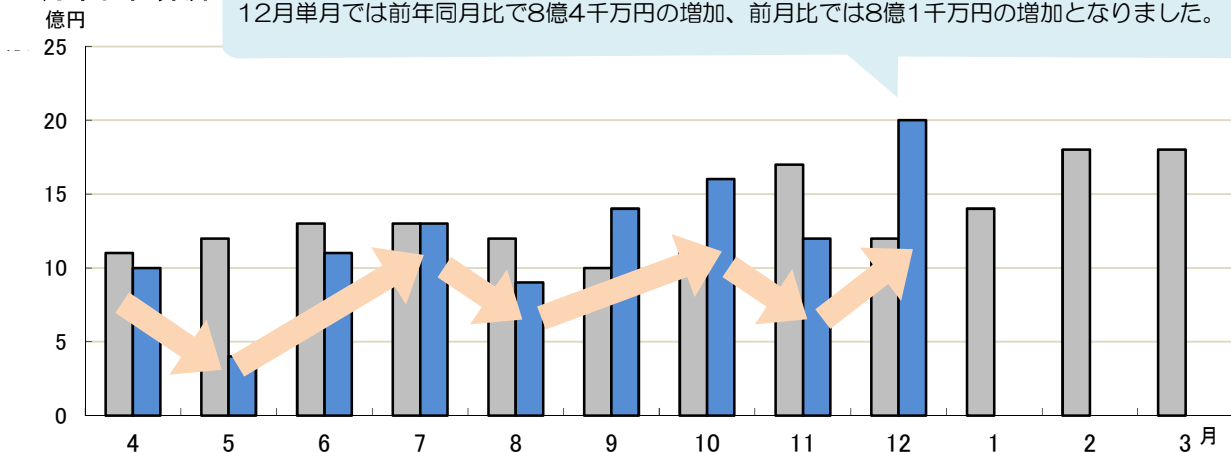
### 月中保証承諾



### 月末保証債務残高



### 月中代位弁済



## ▶ 本支店別業務概況 (12月末)

(単位:千円・%)

保証承諾	当月中				当年度中			
	件数	金額	構成比	前年比	件数	金額	構成比	前年比
本店営業部	496	6,826,470	39.6	62.1	4,559	57,456,387	35.1	79.1
浜松支店	468	5,140,798	29.9	50.5	4,725	52,610,828	32.1	68.8
沼津支店	480	5,252,938	30.5	49.7	4,739	53,802,859	32.8	74.0
合計	1,444	17,220,206	100.0	54.2	14,023	163,870,073	100.0	73.9

保証債務残高	当月末			
	件数	金額	構成比	前年比
本店営業部	33,286	344,183,107	32.0	88.2
浜松支店	34,855	358,566,058	33.3	90.7
沼津支店	33,508	372,736,956	34.7	90.4
合計	101,649	1,075,486,121	100.0	89.8

代位弁済	当月中				当年度中			
	件数	金額	構成比	前年比	件数	金額	構成比	前年比
本店営業部	70	828,419	40.8	334.9	399	3,836,333	35.2	134.4
浜松支店	43	657,433	32.4	196.7	314	3,333,912	30.6	93.7
沼津支店	65	544,115	26.8	89.8	381	3,737,129	34.3	81.8
合計	178	2,029,967	100.0	171.0	1,094	10,907,373	100.0	99.3