

信用保証の業務概況

(令和6年11月末)



保証承諾
1,466億円

前年同月比77.2%

保証債務残高
1兆840億円

前年同月比 89.8%

代位弁済
89億円

前年同月比 90.7%

◇ 保証承諾

当月末の保証状況について、保証申込は14,574件、1,784億8千万円と、前年同月比で件数86.9%、金額74.4%となりました。

保証承諾は12,579件、1,466億5千万円と、前年同月比で件数88.9%、金額77.2%となり、前年同月末に比べて434億2千万円の減少となりました。

◇ 保証債務残高

当月末の保証債務残高は101,922件、1兆840億4千万円と、前年同月比で件数92.9%、金額89.8%となり、前年同月末に比べて1,237億8千万円の減少となりました。

据置期間の終了に伴う、コロナ関連保証の返済等を主要因として、減少傾向にあります。

◇ 代位弁済

当月末の代位弁済は、338企業、916件、88億円8千万円と、前年同月比で件数96.4%、金額90.7%となり、前年同月末に比べて9億1千万円の減少となりました。

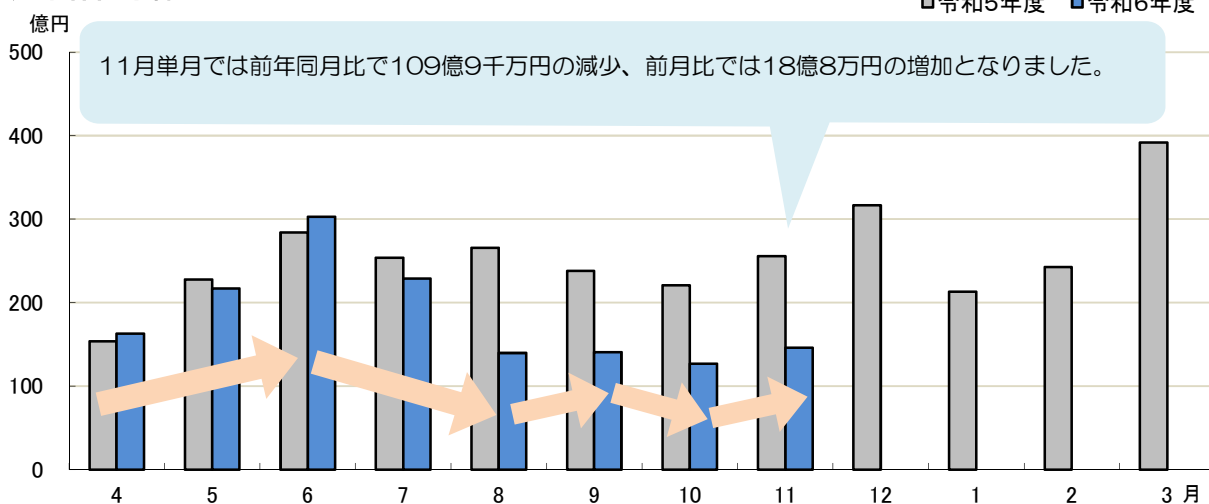
今後は、人手不足や原材料・エネルギー価格の高騰等の影響により増加が見込まれるため、引き続き留意してまいります。

▶ 業務概況

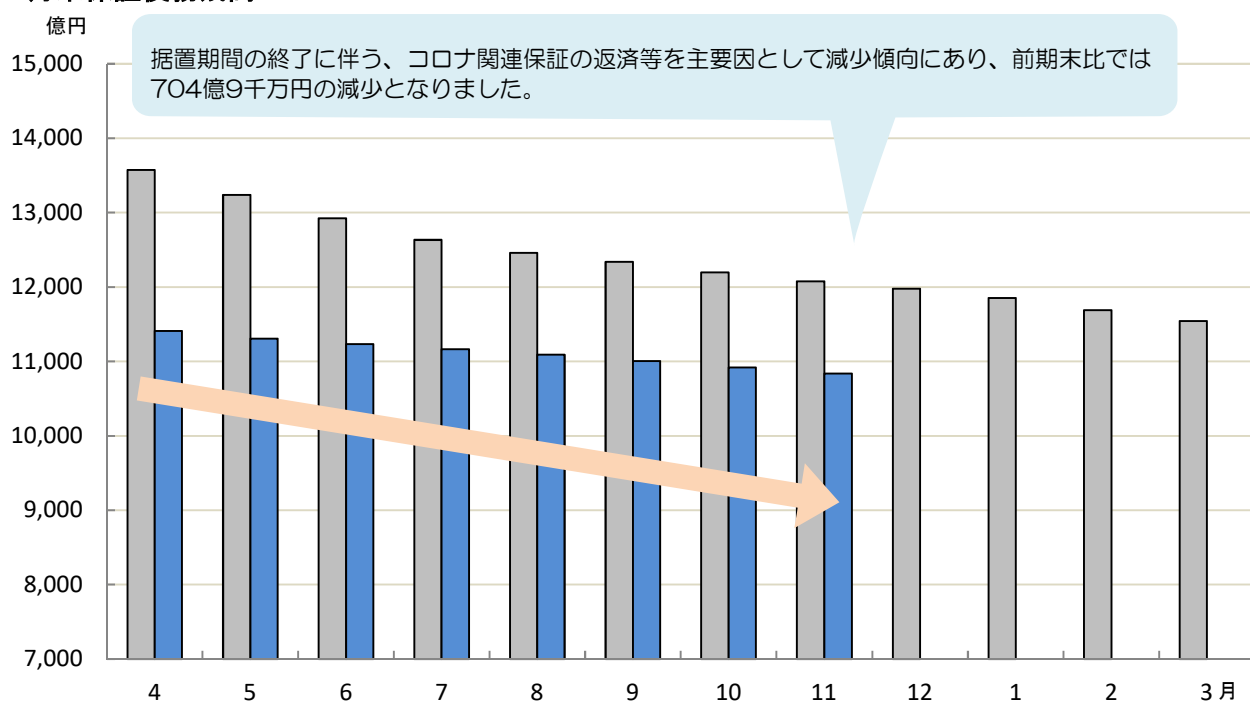
(単位:千円・%)

	当 月 中				当 月 末			
	件数	金額	前年同月比		件数	金額	前年同月比	
			件数	金額			件数	金額
保証申込	1,627	17,917,962	75.9	54.2	14,574	178,479,902	86.9	74.4
保証承諾	1,373	14,588,966	77.9	57.0	12,579	146,649,867	88.9	77.2
保証債務残高	—	—	—	—	101,922	1,084,043,595	92.9	89.8
代位弁済	106	1,216,642	71.6	71.5	916	8,877,406	96.4	90.7

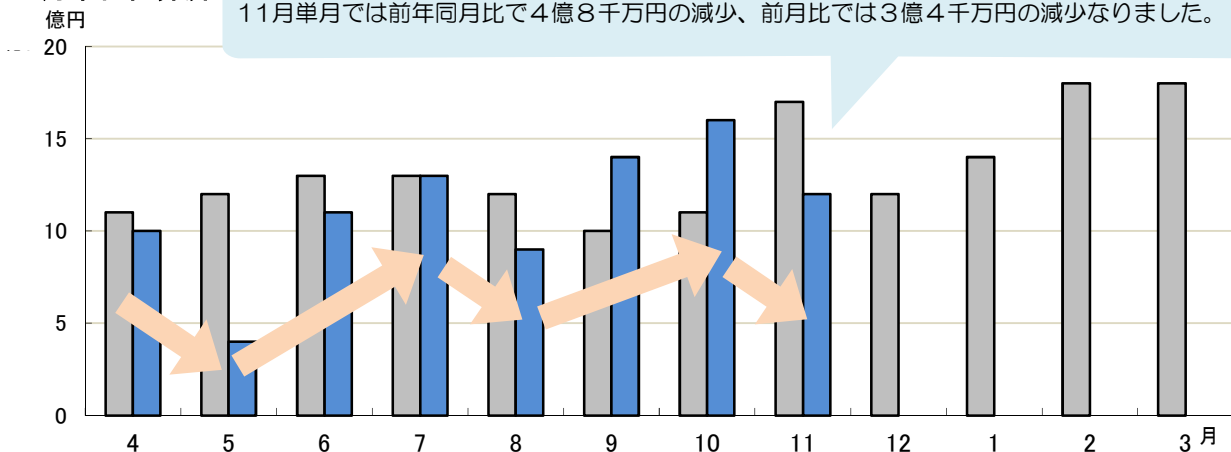
月中保証承諾



月末保証債務残高



月中代位弁済



▶ 本支店別業務概況 (11月末)

(単位:千円・%)

保証承諾	当月中				当年度中			
	件数	金額	構成比	前年比	件数	金額	構成比	前年比
本店営業部	395	4,615,273	31.6	53.0	4,063	50,629,917	34.5	82.2
浜松支店	487	5,020,560	34.4	52.6	4,257	47,470,030	32.4	71.6
沼津支店	491	4,953,133	34.0	67.6	4,259	48,549,921	33.1	78.2
合計	1,373	14,588,966	100.0	57.0	12,579	146,649,867	100.0	77.2

保証債務残高	当月末			
	件数	金額	構成比	前年比
本店営業部	33,447	347,500,217	32.1	88.1
浜松支店	34,896	361,108,025	33.3	90.7
沼津支店	33,579	375,435,353	34.6	90.5
合計	101,922	1,084,043,595	100.0	89.8

代位弁済	当月中				当年度中			
	件数	金額	構成比	前年比	件数	金額	構成比	前年比
本店営業部	39	296,049	24.3	67.0	329	3,007,914	33.9	115.4
浜松支店	29	419,910	34.5	74.2	271	2,676,479	30.1	83.0
沼津支店	38	500,683	41.2	72.2	316	3,193,014	36.0	80.6
合計	106	1,216,642	100.0	71.5	916	8,877,406	100.0	90.7