

# 信用保証の業務概況

(令和6年10月末)



保証承諾  
1,321億円

前年同月比80.3%

保証債務残高  
1兆919億円

前年同月比 89.5%

代位弁済  
77億円

前年同月比 94.7%

## ◇ 保証承諾

当月末の保証状況について、保証申込は12,947件、1,605億6千万円と、前年同月比で件数88.5%、金額77.6%となりました。

保証承諾は11,206件、1,320億6千万円と、前年同月比で件数90.5%、金額80.3%となり、前年同月末に比べて324億3千万円の減少となりました。

## ◇ 保証債務残高

当月末の保証債務残高は102,087件、1兆918億6千万円と、前年同月比で件数92.4%、金額89.5%となり、前年同月末に比べて1,275億6千万円の減少となりました。

据置期間の終了に伴う、コロナ関連保証の返済等を主要因として、減少傾向にあります。

## ◇ 代位弁済

当月末の代位弁済は、295企業、810件、76億円6千万円と、前年同月比で件数101.0%、金額94.7%となり、前年同月末に比べて4億3千万円の減少となりました。

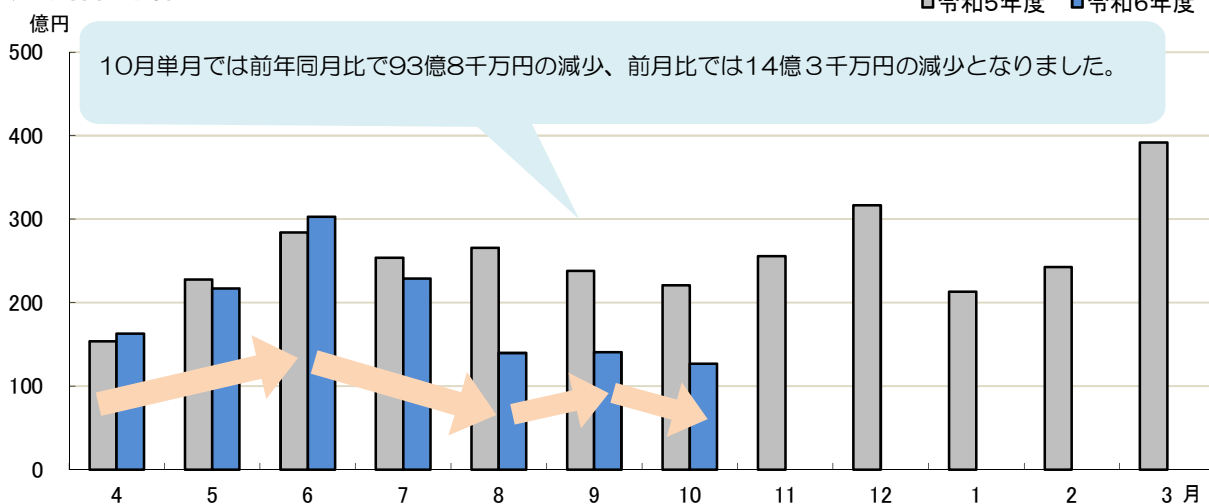
今後は、人手不足や原材料・エネルギー価格の高騰等の影響により増加が見込まれるため、引き続き留意してまいります。

## ▶ 業務概況

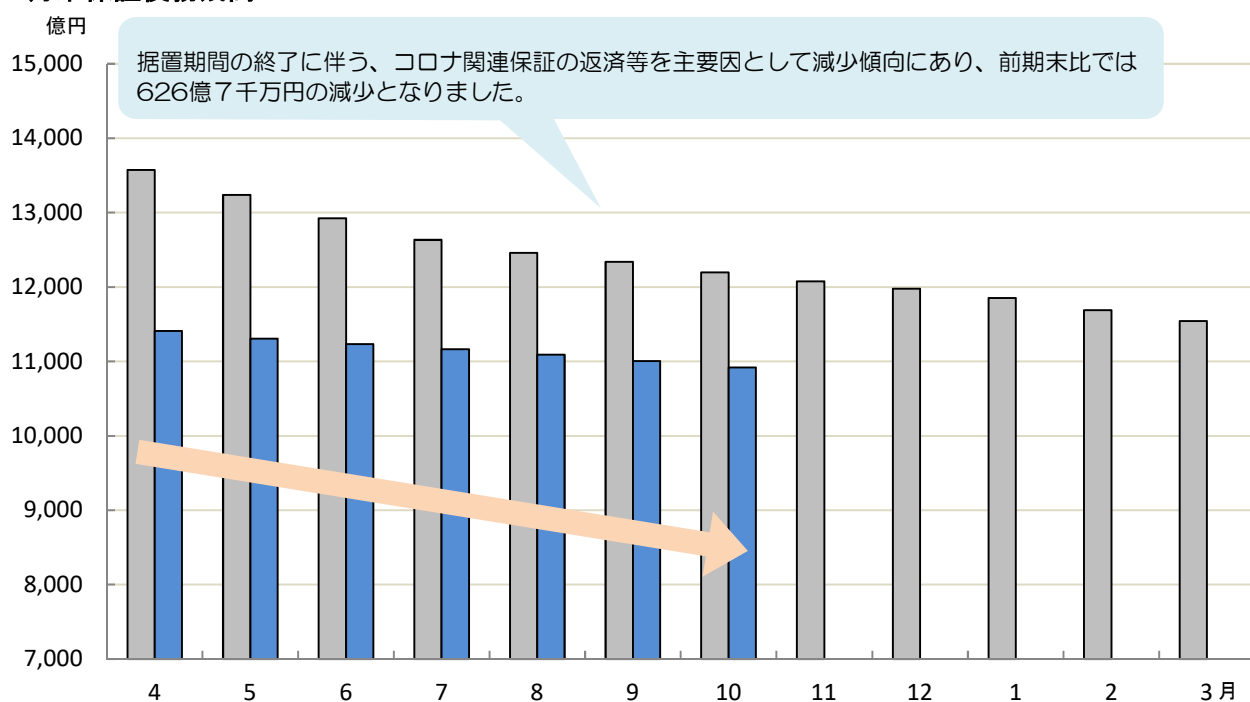
(単位:千円・%)

	当 月 中				当 月 末			
	件数	金額	前年同月比		件数	金額	前年同月比	
			件数	金額			件数	金額
保証申込	1,535	16,384,930	76.6	59.2	12,947	160,561,940	88.5	77.6
保証承諾	1,296	12,710,469	77.6	57.5	11,206	132,060,901	90.5	80.3
保証債務残高	—	—	—	—	102,087	1,091,860,030	92.4	89.5
代位弁済	144	1,553,204	125.2	141.7	810	7,660,764	101.0	94.7

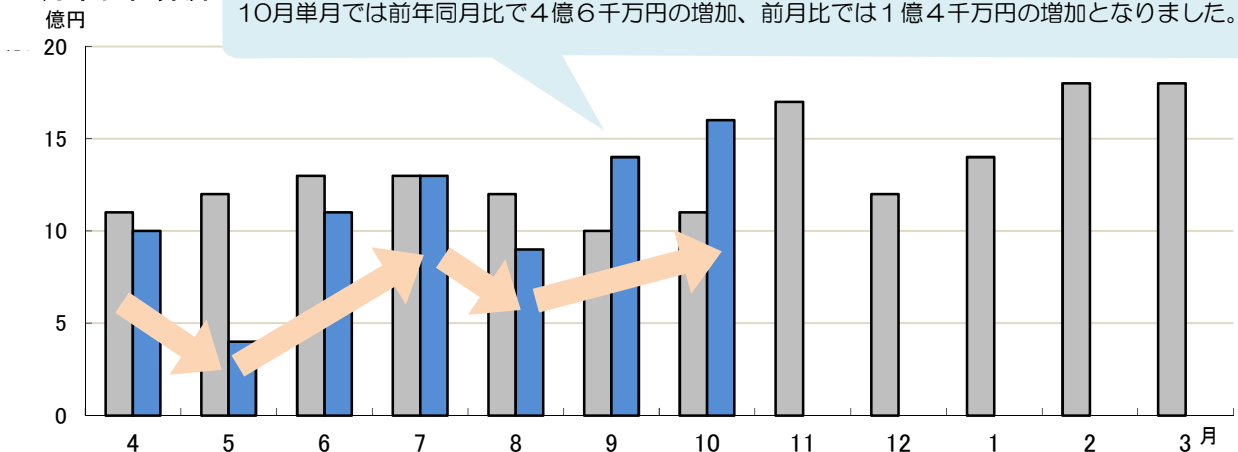
### 月中保証承諾



### 月末保証債務残高



### 月中代位弁済



## ▶ 本支店別業務概況 (10月末)

(単位:千円・%)

保証承諾	当月中				当年度中			
	件数	金額	構成比	前年比	件数	金額	構成比	前年比
本店	414	4,408,270	34.7	61.1	3,668	46,014,644	34.8	86.9
浜松支店	448	4,528,420	35.6	51.2	3,770	42,449,470	32.1	74.8
沼津支店	434	3,773,779	29.7	62.5	3,768	43,596,788	33.0	79.6
合計	1,296	12,710,469	100.0	57.5	11,206	132,060,901	100.0	80.3

保証債務残高	当月末			
	件数	金額	構成比	前年比
本店	33,525	350,018,760	32.1	87.7
浜松支店	34,957	363,570,837	33.3	90.6
沼津支店	33,605	378,270,433	34.6	90.3
合計	102,087	1,091,860,029	100.0	89.5

代位弁済	当月中				当年度中			
	件数	金額	構成比	前年比	件数	金額	構成比	前年比
本店	72	853,119	54.9	429.9	290	2,711,865	35.4	125.2
浜松支店	35	330,463	21.3	194.4	242	2,256,569	29.5	84.9
沼津支店	37	369,622	23.8	50.8	278	2,692,330	35.1	82.4
合計	144	1,553,204	100.0	141.7	810	7,660,764	100.0	94.7