

# 信用保証の業務概況

(令和6年8月末)



保証承諾  
1,052億円

前年同月比88.7%

保証債務残高  
1兆1,091億円

前年同月比 89.0%

代位弁済  
47億円

前年同月比 78.0%

## ◇ 保証承諾

当月末の保証状況について、保証申込は9,722件、1,265億4千万円と、前年同月比で件数92.8%、金額84.9%となりました。

保証承諾は8,429件、1,052億1千万円と、前年同月比で件数95.2%、金額88.7%となり、前年同月末に比べて134億2千万円の減少となりました。

## ◇ 保証債務残高

当月末の保証債務残高は102,408件、1兆1,091億円と、前年同月比で件数91.0%、金額89.0%となり、前年同月末に比べて1,369億3千万円の減少となりました。

据置期間の終了に伴う、コロナ関連保証の返済等を主要因として、減少傾向にあります。

## ◇ 代位弁済

当月末の代位弁済は、212企業、544件、47億円と、前年同月比で件数93.2%、金額78.0%となり、前年同月末に比べて13億2千万円の減少となりました。

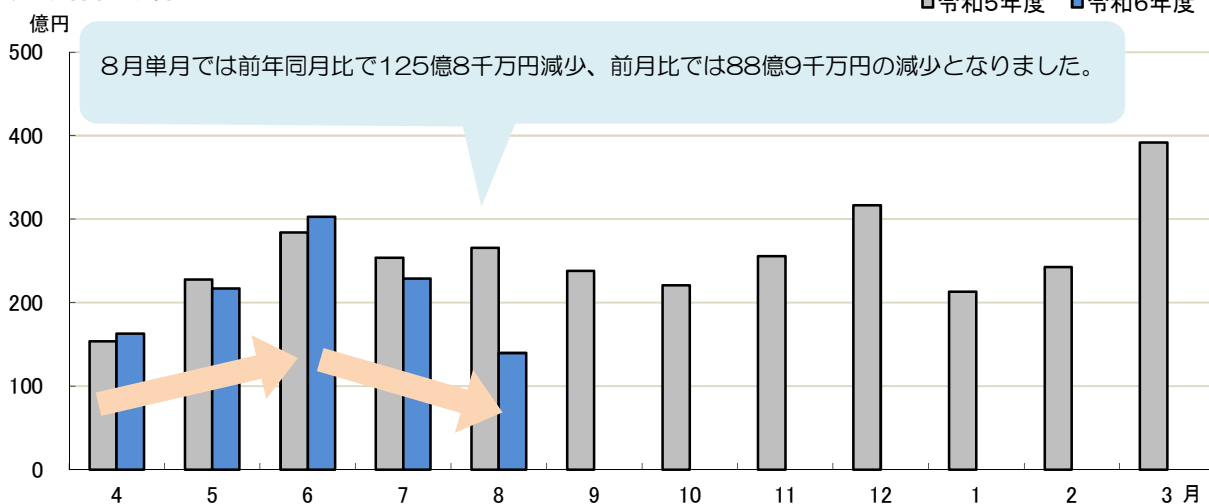
今後は、人手不足や原材料・エネルギー価格の高騰等の影響により増加が見込まれるため、引き続き留意してまいります。

## ▶ 業務概況

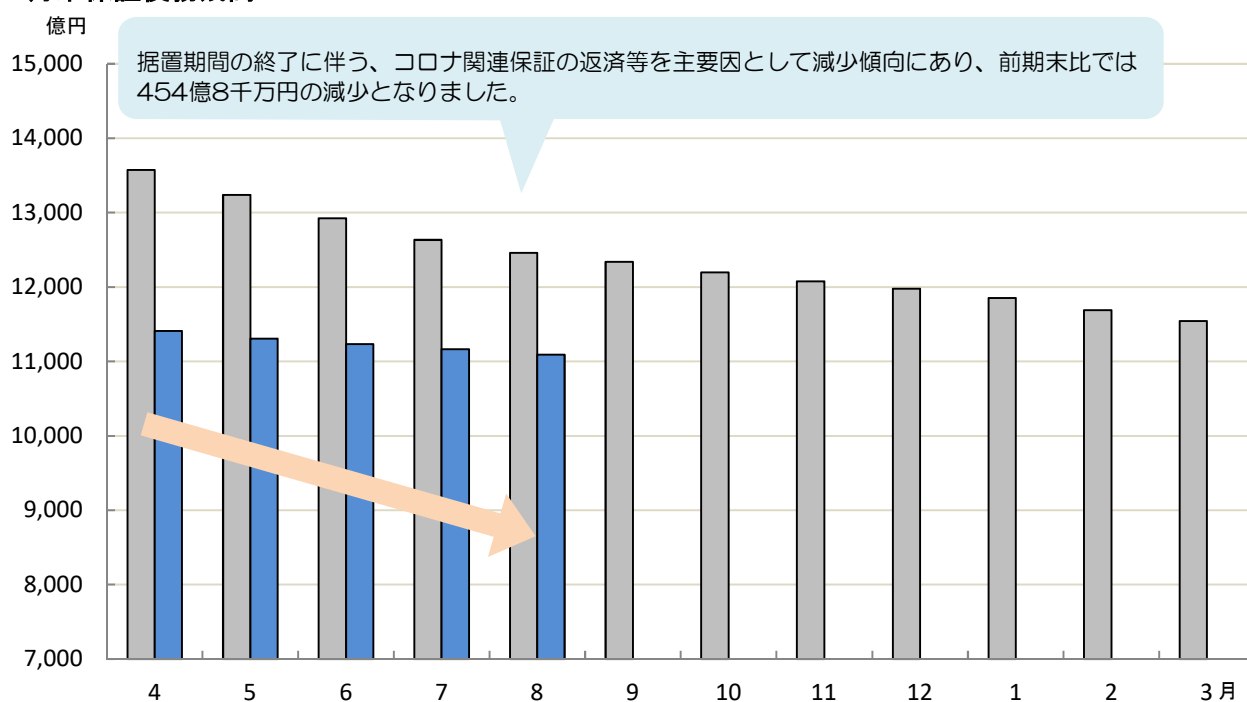
(単位:千円・%)

	当 月 中				当 月 末			
	件数	金額	前年同月比		件数	金額	前年同月比	
			件数	金額			件数	金額
保証申込	1,595	16,348,520	71.0	52.4	9,722	126,537,605	92.8	84.9
保証承諾	1,387	14,037,327	70.4	52.7	8,429	105,206,494	95.2	88.7
保証債務残高	—	—	—	—	102,408	1,109,057,153	91.0	89.0
代位弁済	131	898,723	111.0	77.5	544	4,689,884	93.2	78.0

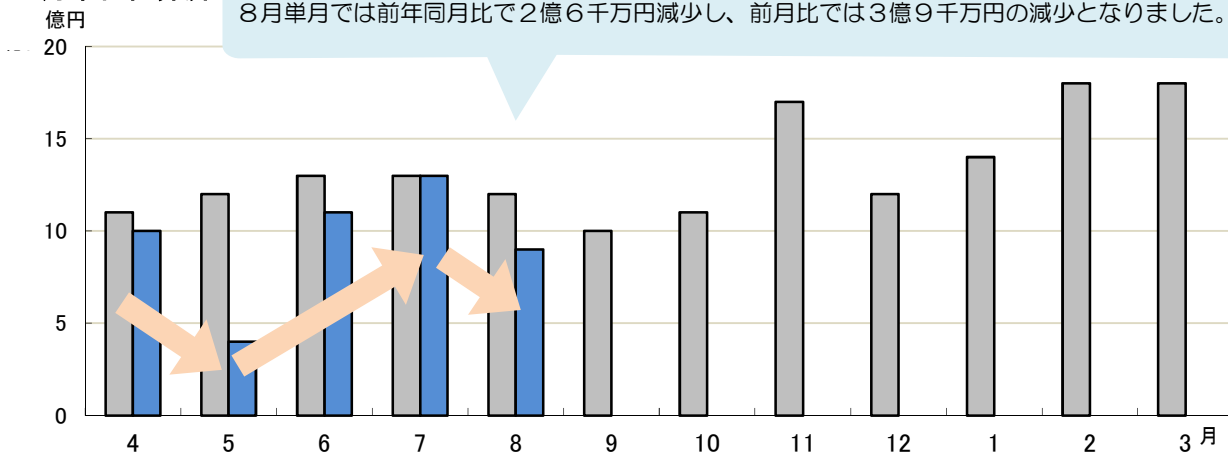
### 月中保証承諾



### 月末保証債務残高



### 月中代位弁済



## ▶ 本支店別業務概況 (8月末)

(単位:千円・%)

保証承諾	当月中				当年度中			
	件数	金額	構成比	前年比	件数	金額	構成比	前年比
本店	448	4,685,690	33.4	55.5	2,807	37,182,620	35.3	97.0
浜松支店	455	4,322,161	30.8	48.1	2,801	32,824,323	31.2	81.0
沼津支店	484	5,029,476	35.8	54.7	2,821	35,199,551	33.5	88.5
合計	1,387	14,037,327	100.0	52.7	8,429	105,206,494	100.0	88.7

保証債務残高	当月末			
	件数	金額	構成比	前年比
本店	33,729	356,051,267	32.1	86.8
浜松支店	35,091	369,275,152	33.3	90.2
沼津支店	33,588	383,730,734	34.6	90.0
合計	102,408	1,109,057,153	100.0	89.0

代位弁済	当月中				当年度中			
	件数	金額	構成比	前年比	件数	金額	構成比	前年比
本店	49	300,823	33.5	245.0	181	1,571,637	33.5	94.6
浜松支店	43	387,568	43.1	60.5	156	1,445,405	30.8	78.2
沼津支店	39	210,331	23.4	53.1	207	1,672,842	35.7	66.9
合計	131	898,723	100.0	77.5	544	4,689,884	100.0	78.0