

# 信用保証の業務概況

(令和6年3月末)



保証承諾  
3,065億円

前年同月比 94.1%

保証債務残高  
1兆1,545億円

前年同月比 84.5%

代位弁済  
159億円

前年同月比 127.7%

## ◇ 保証承諾

当月末の保証状況は、保証申込26,166件、3,814億7千万円と、前年同月比で件数97.5%、金額88.4%となりました。保証承諾は22,280件、3,065億2千万円と、前年同月比で件数98.3%、金額94.1%となりました。

昨年度は令和4年4月から取扱いを開始したSDGs支援保証が大きく伸長したため、今年度の累計承諾は昨年度を下回っていますが、今年度は、コロナの影響を受けた事業者に対する継続的な資金繰り支援として伴走支援型特別保証が好調に推移しました。

## ◇ 保証債務残高

当月末の保証債務残高は105,205件、1兆1,545億3千万円と、前年同月比で件数87.4%、金額84.5%となり、金額は前期末残高より2,114億8千万円の減少となりました。

コロナ関連保証を利用した企業のうち資金繰りに余裕のある企業が順次、金利ゼロの期間の終了に伴い、繰上返済を開始した影響と考えられます。

## ◇ 代位弁済

当月末の代位弁済は、496企業、1,522件、159億円と、前年同月比で件数128.0%、金額127.7%となりました。前年同月末に比べ、件数は333件の増加、金額は34億5千万円の増加となりました。

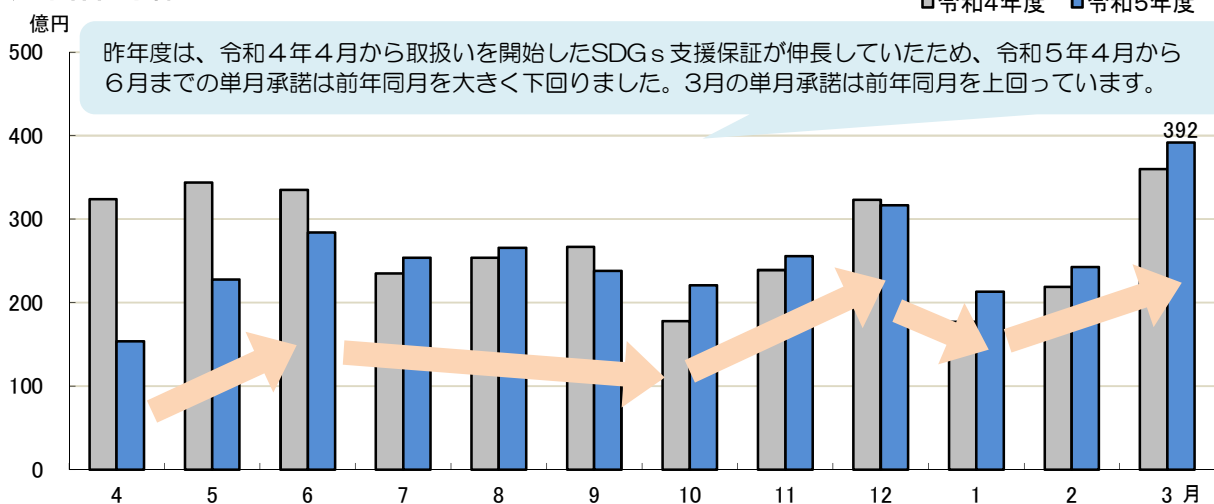
人手不足や原材料・エネルギー価格の高騰等の影響により増加傾向にあり、引き続き留意していきます。

## ▶ 業務概況

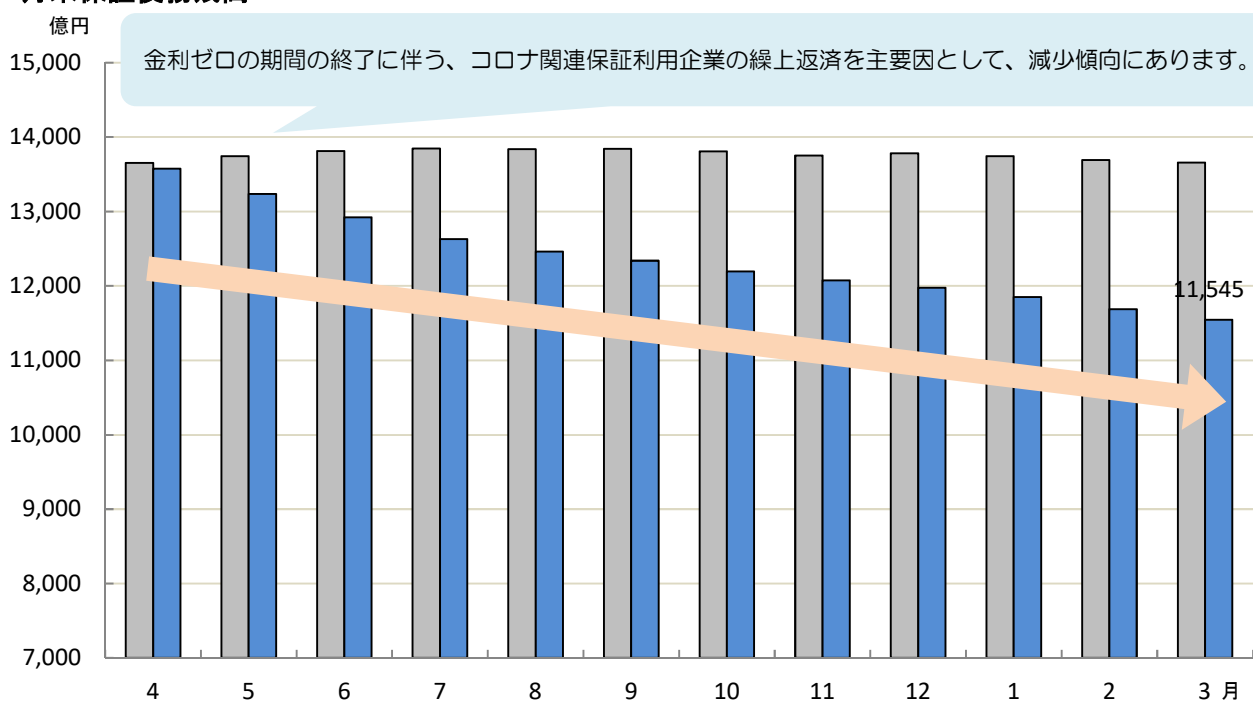
(単位:千円・%)

	当 月 中				当 月 末			
	件数	金額	前年同月比		件数	金額	前年同月比	
			件数	金額			件数	金額
保証申込	2,856	46,288,816	104.5	110.4	26,166	381,468,587	97.5	88.4
保証承諾	2,561	39,164,214	104.2	108.9	22,280	306,521,100	98.3	94.1
保証債務残高	—	—	—	—	105,205	1,154,533,593	87.4	84.5
代位弁済	150	1,750,515	113.6	138.6	1,522	15,899,606	128.0	127.7

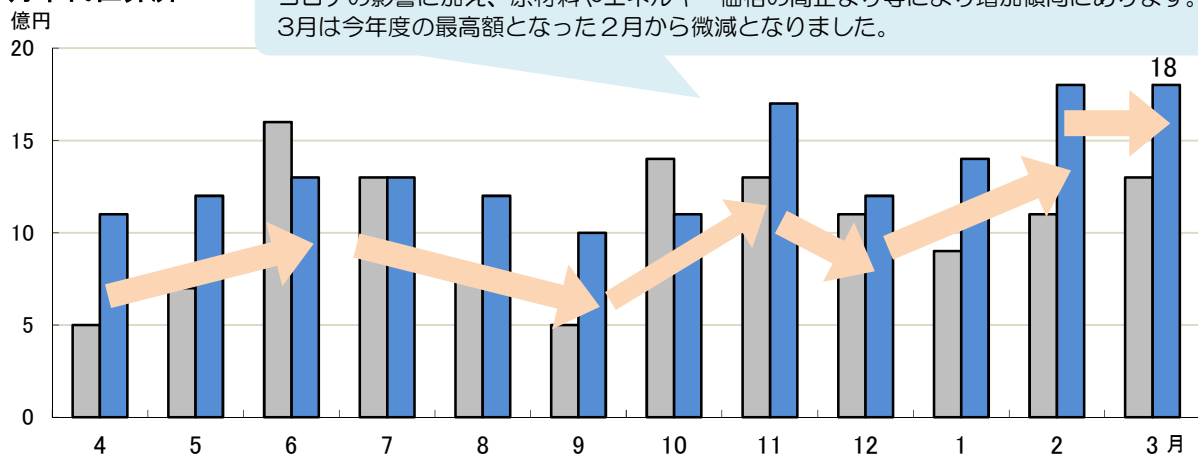
### 月中保証承諾



### 月末保証債務残高



### 月中代位弁済



## ▶ 本支店別業務概況 (3月末)

(単位:千円・%)

保証承諾	当月中				当年度中			
	件数	金額	構成比	前年比	件数	金額	構成比	前年比
本店	902	14,343,503	36.6	147.6	7,507	104,115,088	34.0	102.3
浜松支店	825	12,541,337	32.0	97.5	7,634	104,697,984	34.2	94.1
沼津支店	834	12,279,374	31.4	91.6	7,139	97,708,028	31.9	86.8
合計	2,561	39,164,214	100.0	108.9	22,280	306,521,100	100.0	94.1

保証債務残高	当月末			
	件数	金額	構成比	前年比
本店	34,958	371,938,380	32.2	81.9
浜松支店	35,750	383,111,265	33.2	84.1
沼津支店	34,497	399,483,947	34.6	87.5
合計	105,205	1,154,533,593	100.0	85.4

代位弁済	当月中				当年度中			
	件数	金額	構成比	前年比	件数	金額	構成比	前年比
本店	57	776,538	44.4	216.2	483	4,865,511	30.6	125.2
浜松支店	30	301,165	17.2	67.3	510	4,953,970	31.2	120.6
沼津支店	63	672,812	38.4	147.4	529	6,080,126	38.2	136.6
合計	150	1,750,515	100.0	138.6	1,522	15,899,606	100.0	127.7