

信用保証の業務概況

(令和6年2月末)



保証承諾
2,674億円

前年同月比 92.3%

保証債務残高
1兆1,690億円

前年同月比 85.4%

代位弁済
141億円

前年同月比 126.5%

◇ 保証承諾

当月末の保証状況は、保証申込23,310件、3,351億8千万円と、前年同月比で件数96.7%、金額86.1%となりました。保証承諾は19,719件、2,673億6千万円と、前年同月比で件数97.6%、金額92.3%となりました。

昨年度は令和4年4月から取扱いを開始したSDGs支援保証が大きく伸長したため、令和5年4月から令和6年2月までの累計承諾は前年同月を下回っていますが、今年度は伴走支援型特別保証が好調に推移しています。

◇ 保証債務残高

当月末の保証債務残高は106,524件、1兆1,689億5千万円と、前年同月比で件数88.3%、金額85.4%となり、金額は前期末残高より1,970億7千万円の減少となりました。

コロナ関連保証を利用した企業のうち資金繰りに余裕のある企業が順次、金利ゼロの期間の終了に伴い、繰上返済を開始した影響と考えられます。

◇ 代位弁済

当月末の代位弁済は、444企業、1,372件、141億5千万円と、前年同月比で件数129.8%、金額126.5%となりました。前年同月末に比べ、件数は315件の増加、金額は29億6千万円の増加となりました。

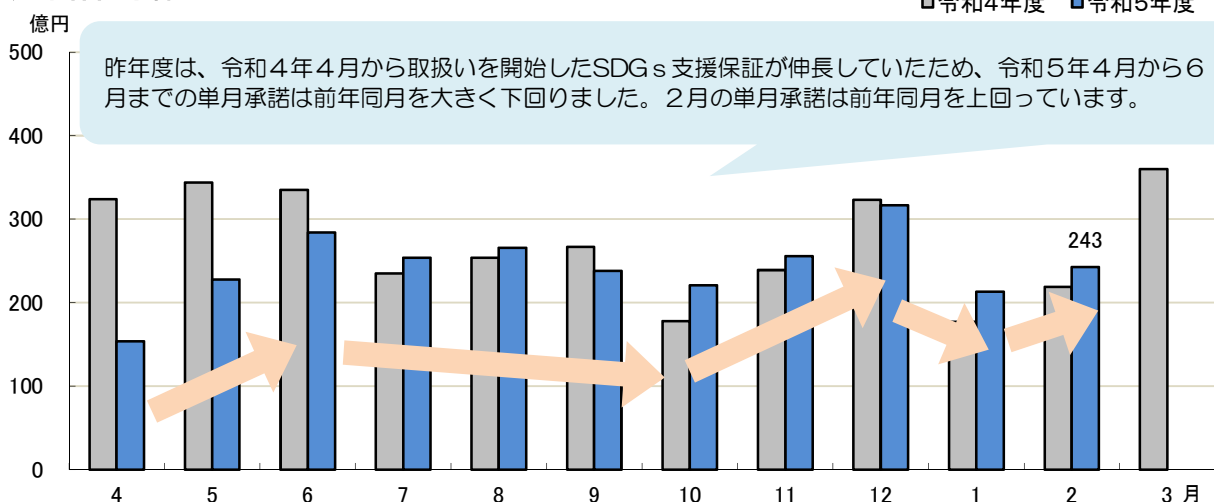
新型コロナウイルス感染症の影響に加え、原材料やエネルギー価格の高止まりにより増加傾向にあり、引き続き留意していきます。

▶ 業務概況

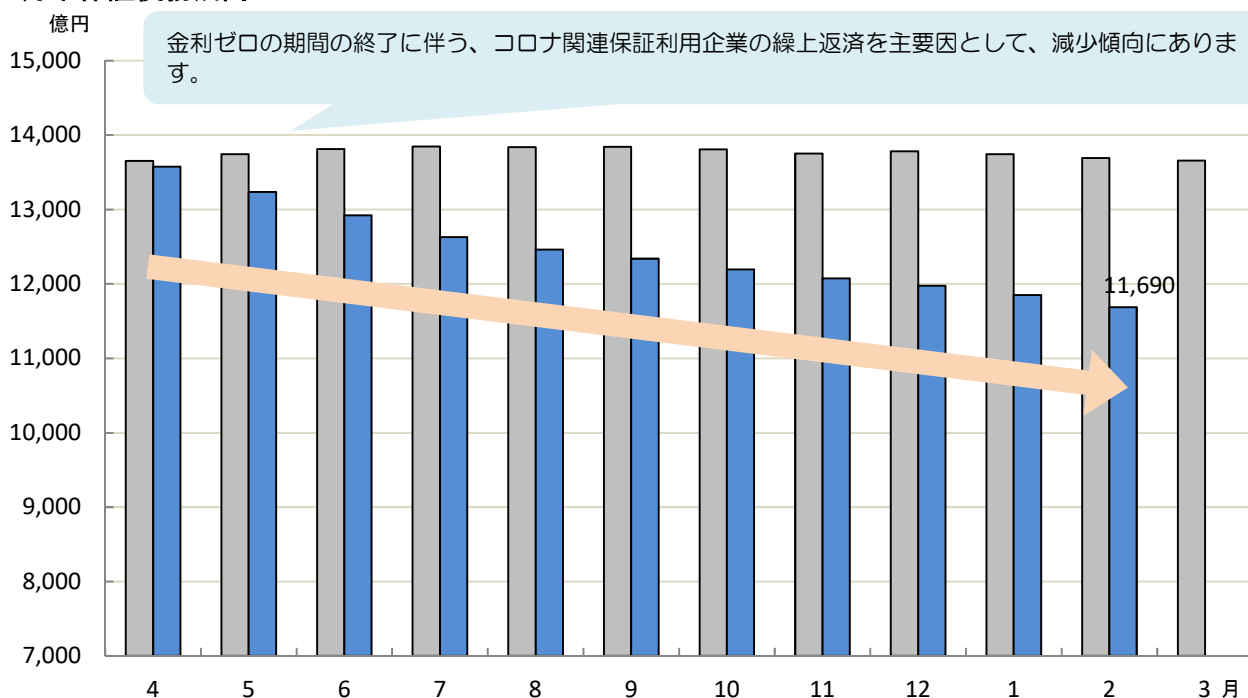
(単位:千円・%)

	当 月 中				当 月 末			
	件数	金額	前年同月比		件数	金額	前年同月比	
			件数	金額			件数	金額
保証申込	2,253	32,219,883	109.0	109.6	23,310	335,179,771	96.7	86.1
保証承諾	1,794	24,290,940	106.7	110.8	19,719	267,356,886	97.6	92.3
保証債務残高	—	—	—	—	106,524	1,168,950,966	88.3	85.4
代位弁済	163	1,784,512	150.9	164.9	1,372	14,149,091	129.8	126.5

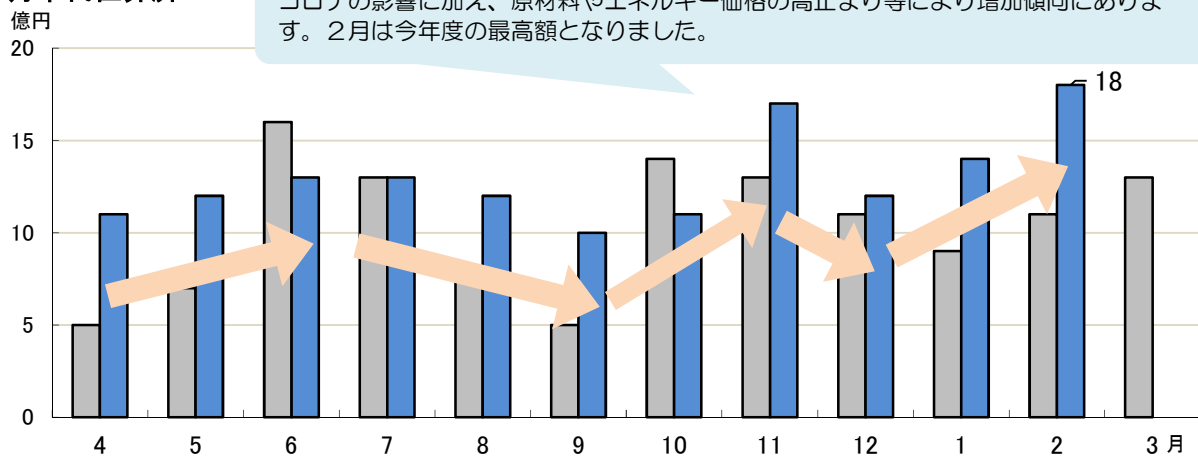
月中保証承諾



月末保証債務残高



月中代位弁済



▶ 本支店別業務概況 (2月末)

(単位:千円・%)

保証承諾	当月中				当年度中			
	件数	金額	構成比	前年比	件数	金額	構成比	前年比
本店	640	9,367,444	38.6	151.5	6,605	89,771,585	33.6	97.5
浜松支店	631	8,329,452	34.3	99.0	6,809	92,156,647	34.5	93.6
沼津支店	523	6,594,044	27.1	90.1	6,305	85,428,654	32.0	86.1
合計	1,794	24,290,940	100.0	110.8	19,719	267,356,886	100.0	92.3

保証債務残高	当月末			
	件数	金額	構成比	前年比
本店	35,554	378,578,673	32.4	82.9
浜松支店	36,192	386,601,694	33.1	84.7
沼津支店	34,778	403,770,600	34.5	88.5
合計	106,524	1,168,950,966	100.0	85.4

代位弁済	当月中				当年度中			
	件数	金額	構成比	前年比	件数	金額	構成比	前年比
本店	70	773,747	43.4	235.4	426	4,088,972	28.9	115.9
浜松支店	39	453,907	25.4	137.3	480	4,652,805	32.9	127.1
沼津支店	54	556,858	31.2	131.7	466	5,407,314	38.2	135.3
合計	163	1,784,512	100.0	164.9	1,372	14,149,091	100.0	126.5