

信用保証の業務概況

(令和5年12月末)



保証承諾
2,218億円

前年同月比 88.7%

保証債務残高
1兆1,978億円

前年同月比 86.9%

代位弁済
110億円

前年同月比 119.5%

◇ 保証承諾

当月末の保証状況は、保証申込19,262件、2,769億6千万円と、前年同月比で件数94.8%、金額82.8%となりました。保証承諾は16,390件、2,218億2千万円と、前年同月比で件数95.7%、金額88.7%となりました。

昨年度は令和4年4月から取扱いを開始したSDGs支援保証が大きく伸長したため、令和5年4月から12月までの累計承諾は前年同月を下回っていますが、今年度は伴走支援型特別保証が好調に推移しています。

◇ 保証債務残高

当月末の保証債務残高は108,645件、1兆1,978億2千万円と、前年同月比で件数89.9%、金額86.9%となり、金額は前期末残高より1,682億円の減少となりました。

コロナ関連保証を利用した企業のうち資金繰りに余裕のある企業が順次、金利ゼロの期間の終了に伴い、繰上返済を開始した影響と考えられます。

◇ 代位弁済

当月末の代位弁済は、354企業、1,072件、109億8千万円と、前年同月比で件数123.2%、金額119.5%となりました。前年同月末に比べ、件数は202件の増加、金額は17億9千万円の増加となりました。

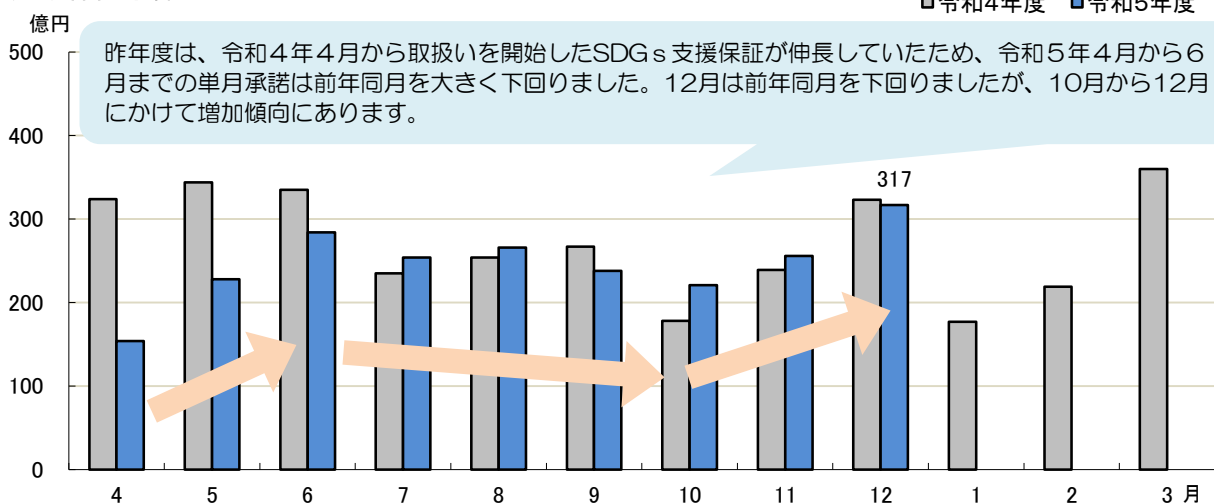
新型コロナウイルス感染症の影響に加え、原材料やエネルギー価格の高止まりにより増加傾向にあり、引き続き留意していきます。

▶ 業務概況

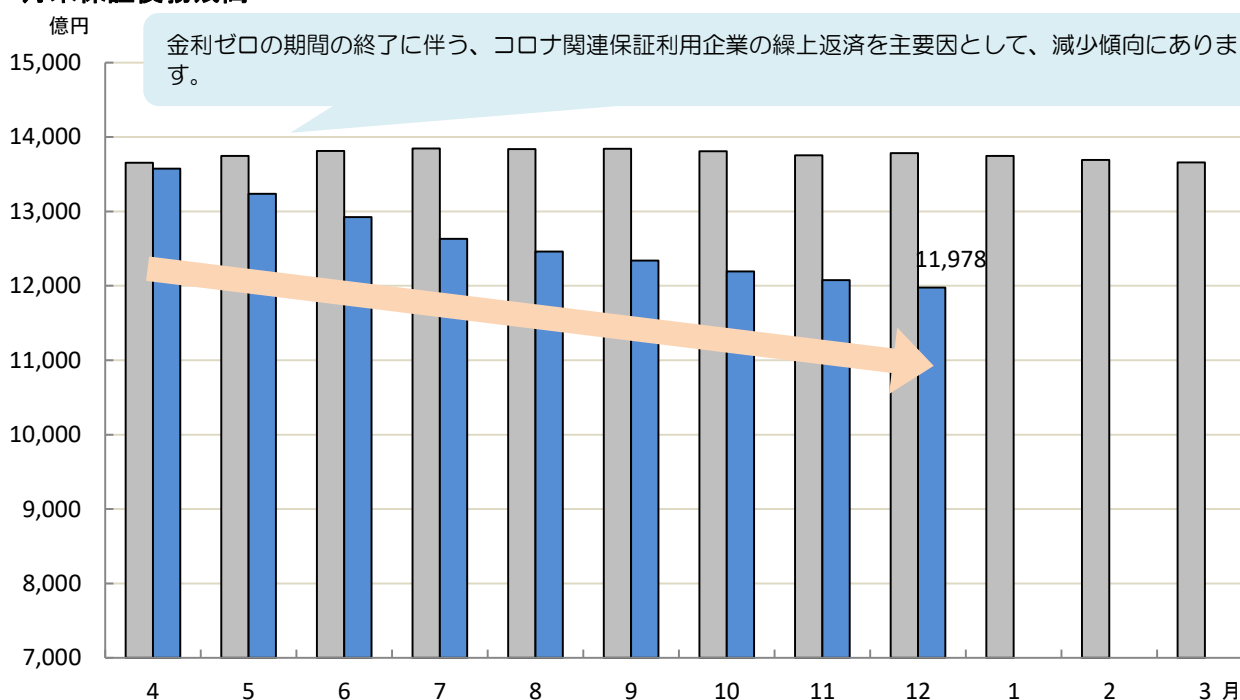
(単位:千円・%)

	当 月 中				当 月 末			
	件数	金額	前年同月比		件数	金額	前年同月比	
			件数	金額			件数	金額
保証申込	2,491	37,104,650	95.9	92.8	19,262	276,957,097	94.8	82.8
保証承諾	2,240	31,745,169	96.2	98.4	16,390	221,815,048	95.7	88.7
保証債務残高	—	—	—	—	108,645	1,197,820,131	89.9	86.9
代位弁済	122	1,187,308	102.5	108.9	1,072	10,979,262	123.2	119.5

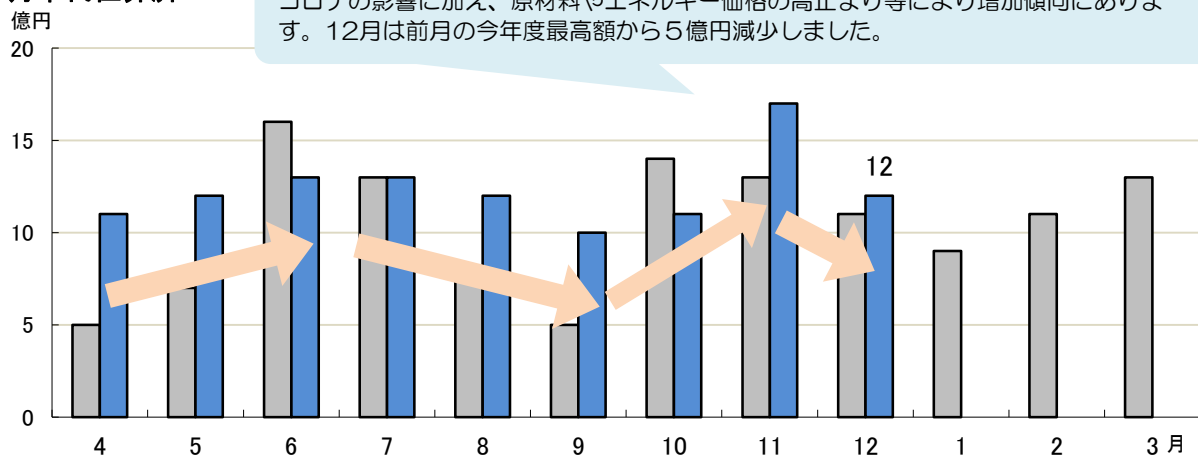
月中保証承諾



月末保証債務残高



月中代位弁済



▶ 本支店別業務概況 (12月末)

(単位:千円・%)

保証承諾	当月中				当年度中			
	件数	金額	構成比	前年比	件数	金額	構成比	前年比
本店	780	10,999,835	34.7	108.1	5,429	72,628,543	32.7	89.7
浜松支店	738	10,184,142	32.1	95.9	5,653	76,509,004	34.5	91.7
沼津支店	722	10,561,192	33.3	92.1	5,308	72,677,501	32.8	84.9
合計	2,240	31,745,169	100.0	98.4	16,390	221,815,048	100.0	88.7

保証債務残高	当月末			
	件数	金額	構成比	前年比
本店	36,539	390,350,388	32.6	84.7
浜松支店	36,820	395,184,948	33.0	86.0
沼津支店	35,286	412,284,795	34.4	89.9
合計	108,645	1,197,820,131	100.0	86.9

代位弁済	当月中				当年度中			
	件数	金額	構成比	前年比	件数	金額	構成比	前年比
本店	22	247,384	20.8	71.9	301	2,854,662	26.0	97.6
浜松支店	44	334,228	28.2	223.1	386	3,557,762	32.4	118.6
沼津支店	56	605,696	51.0	101.6	385	4,566,838	41.6	139.9
合計	122	1,187,308	100.0	108.9	1,072	10,979,262	100.0	119.5