

信用保証の業務概況

(令和5年11月末)



保証承諾
1,901億円

前年同月比 87.3%

保証債務残高
1兆2,078億円

前年同月比 87.8%

代位弁済
98億円

前年同月比 120.9%

◇ 保証承諾

当月末の保証状況は、保証申込16,771件、2,398億5千万円と、前年同月比で件数94.7%、金額81.5%となりました。保証承諾は14,150件、1,900億7千万円と、前年同月比で件数95.6%、金額87.3%となりました。

昨年度は令和4年4月から取扱いを開始したSDGs支援保証が大きく伸長したため、令和5年4月から11月までの累計承諾は前年同月を下回っていますが、今年度は伴走支援型特別保証が好調に推移しています。

◇ 保証債務残高

当月末の保証債務残高は109,663件、1兆2,078億2千万円と、前年同月比で件数90.8%、金額87.8%となり、金額は前期末残高より1,581億9千万円の減少となりました。

コロナ関連保証を利用した企業のうち資金繰りに余裕のある企業が順次、金利ゼロの期間の終了に伴い、繰上返済を開始した影響と考えられます。

◇ 代位弁済

当月末の代位弁済は、316企業、950件、97億9千万円と、前年同月比で件数126.5%、金額120.9%となりました。前年同月末に比べ、件数は199件の増加、金額は16億9千万円の増加となりました。

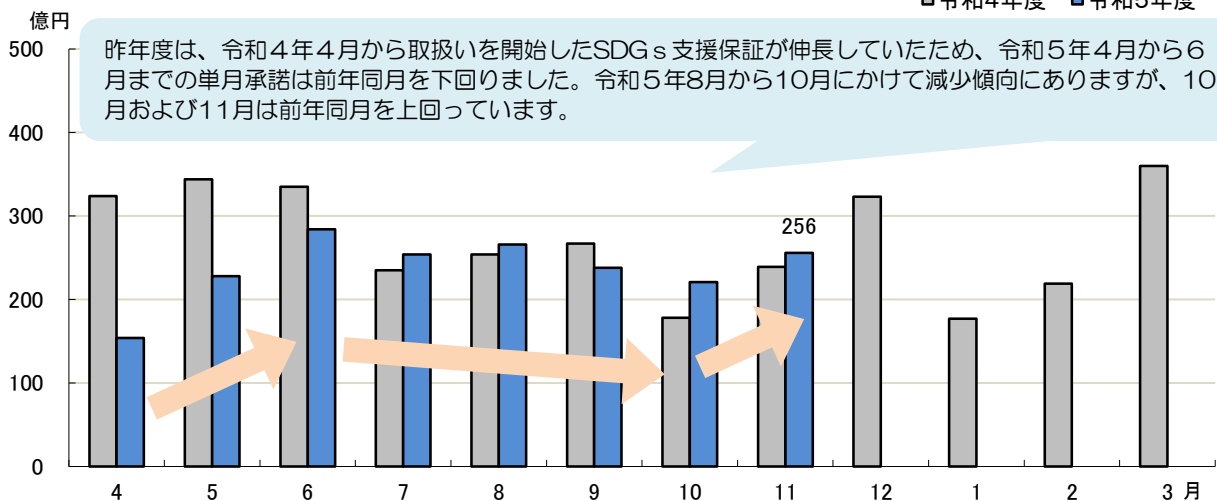
新型コロナウイルス感染症の影響に加え、原材料やエネルギー価格の高止まりにより増加傾向にあり、引き続き留意していきます。

▶ 業務概況

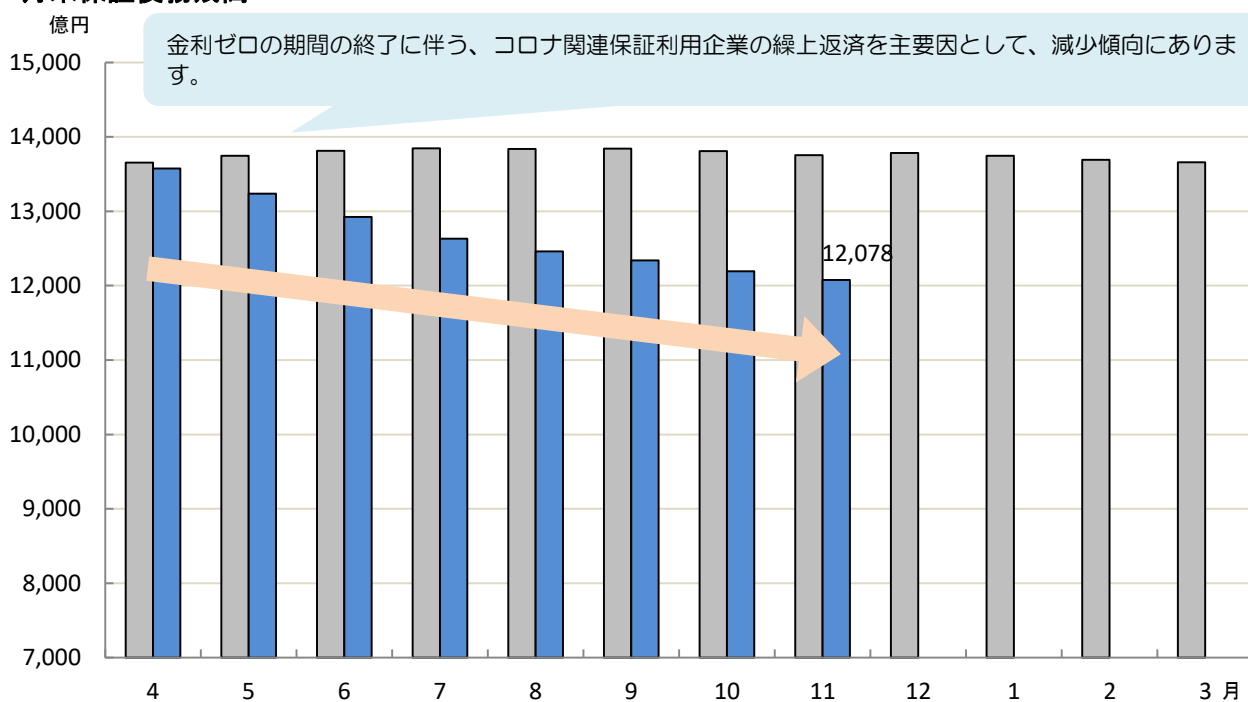
(単位:千円・%)

	当 月 中				当 月 末			
	件数	金額	前年同月比		件数	金額	前年同月比	
			件数	金額			件数	金額
保証申込	2,143	33,042,569	96.1	99.2	16,771	239,852,447	94.7	81.5
保証承諾	1,763	25,576,793	96.3	106.9	14,150	190,069,879	95.6	87.3
保証債務残高	—	—	—	—	109,663	1,207,824,342	90.8	87.8
代位弁済	148	1,701,190	120.3	130.9	950	9,791,955	126.5	120.9

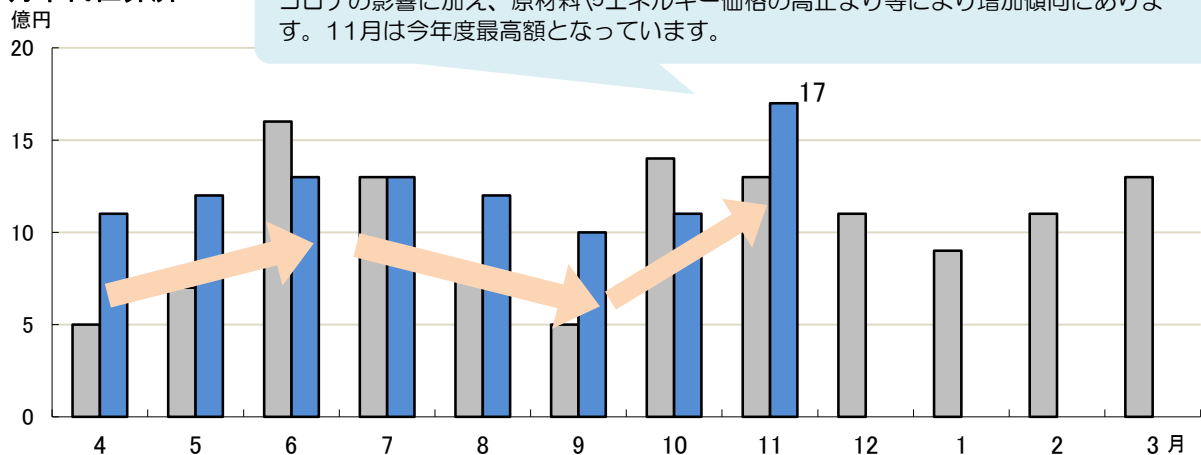
月中保証承諾



月末保証債務残高



月中代位弁済



▶ 本支店別業務概況 (11月末)

(単位:千円・%)

保証承諾	当月中				当年度中			
	件数	金額	構成比	前年比	件数	金額	構成比	前年比
本店	567	8,704,191	34.0	95.9	4,649	61,628,708	32.4	87.1
浜松支店	668	9,543,341	37.3	124.1	4,915	66,324,862	34.9	91.1
沼津支店	528	7,329,261	28.7	102.3	4,586	62,116,309	32.7	83.8
合計	1,763	25,576,793	100.0	106.9	14,150	190,069,879	100.0	87.3

保証債務残高	当月末			
	件数	金額	構成比	前年比
本店	37,050	394,556,455	32.7	85.8
浜松支店	37,113	398,214,262	33.0	86.8
沼津支店	35,500	415,053,625	34.4	90.9
合計	109,663	1,207,824,342	100.0	87.8

代位弁済	当月中				当年度中			
	件数	金額	構成比	前年比	件数	金額	構成比	前年比
本店	38	441,904	26.0	138.0	279	2,607,278	26.6	101.0
浜松支店	70	566,275	33.3	210.9	342	3,223,534	32.9	113.1
沼津支店	40	693,011	40.7	97.5	329	3,961,142	40.5	148.4
合計	148	1,701,190	100.0	130.9	950	9,791,955	100.0	120.9