

信用保証の業務概況

(令和5年9月末)



保証承諾
1,424億円

前年同月比 80.9%

保証債務残高
1兆2,339億円

前年同月比 89.1%

代位弁済
70億円

前年同月比 130.4%

◇ 保証承諾

当月末の保証状況は、保証申込12,624件、1,791億2千万円と、前年同月比で件数93.4%、金額76.1%となりました。保証承諾は10,717件、1,424億円と、前年同月比で件数93.5%、金額80.9%となりました。

昨年度は令和4年4月から取扱いを開始したSDGs支援保証が大きく伸長したため、令和5年4月から9月までの累計承諾は前年同月を下回っていますが、今年度は伴走支援型特別保証による借換需要が好調に推移しています。

◇ 保証債務残高

当月末の保証債務残高は111,595件、1兆2,339億円と、前年同月比で件数92.3%、金額89.1%となり、金額は前期末残高より1,321億1千万円の減少となりました。

令和5年度に入り、4月が86億円、5月が335億円、6月が312億円、7月が293億円、8月が173億円、9月が121億円、累計で1,321億円の減少となっており、計画額と比べて394億円下回っています。これは、コロナ関連保証を利用した企業のうち資金繰りに余裕のある企業が順次、金利ゼロの期間の終了に伴い、繰上返済を開始した影響と考えられます。

◇ 代位弁済

当月末の代位弁済は、235企業、687件、69億9千万円と、前年同月比で件数131.1%、金額130.4%となりました。前年同月末に比べ、件数は163件の増加、金額は16億3千万円の増加となりました。

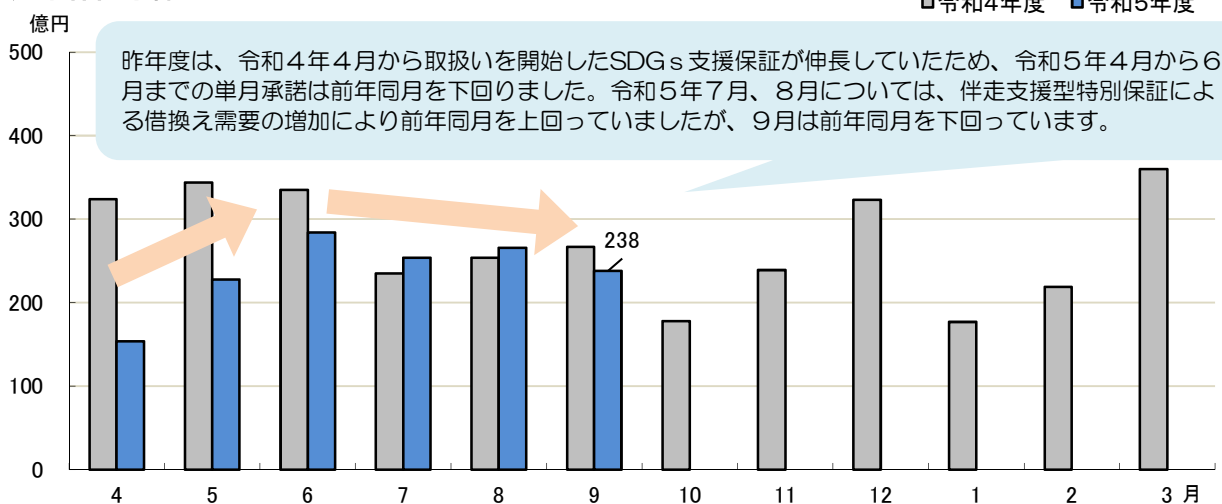
新型コロナウイルス感染症の影響に加え、原材料やエネルギー価格の高止まりにより増加傾向にあり、引き続き留意していきます。

▶ 業務概況

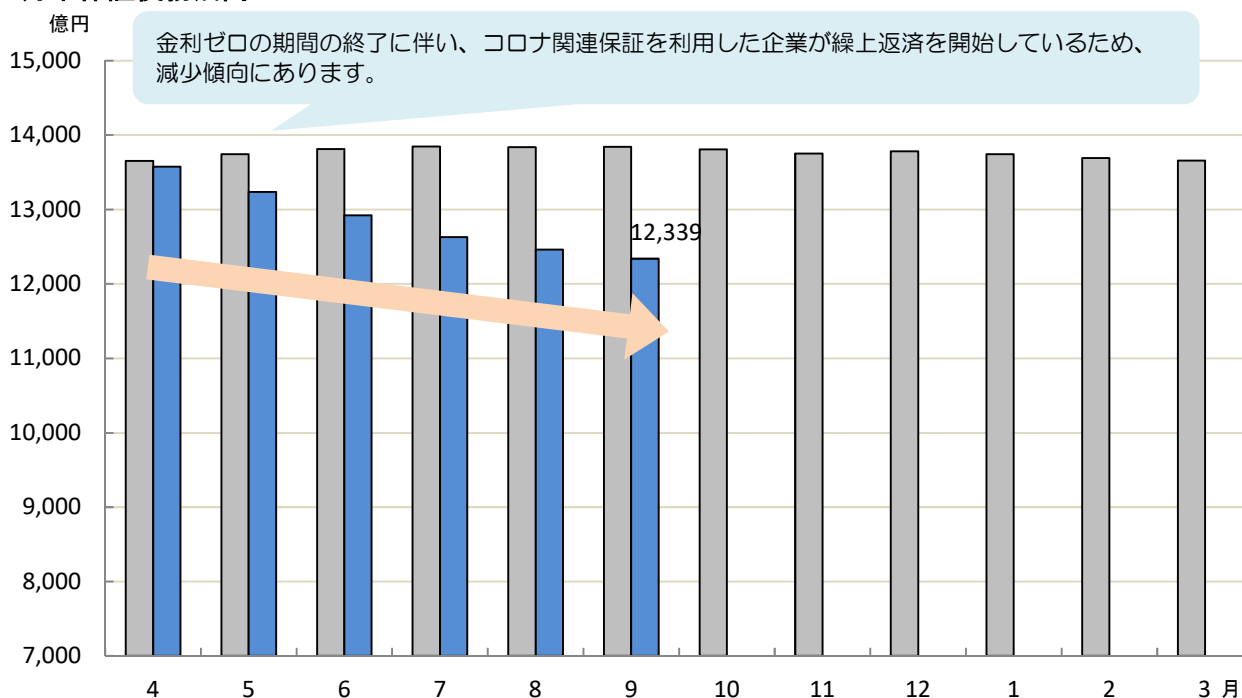
(単位:千円・%)

	当 月 中				当 月 末			
	件数	金額	前年同月比		件数	金額	前年同月比	
			件数	金額			件数	金額
保証申込	2,147	30,141,766	85.3	87.5	12,624	179,124,192	93.4	76.1
保証承諾	1,860	23,777,453	86.8	88.9	10,717	142,404,655	93.5	80.9
保証債務残高	—	—	—	—	111,595	1,233,904,422	92.3	89.1
代位弁済	103	984,229	151.5	191.5	687	6,994,693	131.1	130.4

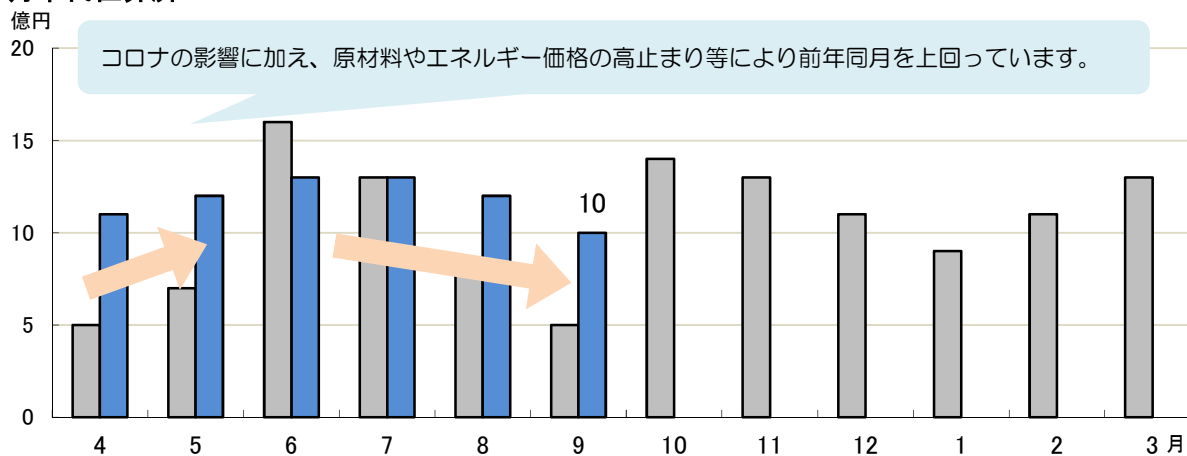
月中保証承諾



月末保証債務残高



月中代位弁済



▶ 本支店別業務概況 (9月末)

(単位:千円・%)

保証承諾	当月中				当年度中			
	件数	金額	構成比	前年比	件数	金額	構成比	前年比
本店	618	7,381,450	31.0	90.5	3,537	45,712,553	32.1	80.8
浜松支店	635	7,433,028	31.3	79.0	3,643	47,945,355	33.7	81.3
沼津支店	607	8,962,975	37.7	97.7	3,537	48,746,747	34.2	80.6
合計	1,860	23,777,453	100.0	88.9	10,717	142,404,655	100.0	80.9

保証債務残高	当月末			
	件数	金額	構成比	前年比
本店	37,855	404,948,463	32.8	87.3
浜松支店	37,707	405,485,032	32.9	87.8
沼津支店	36,033	423,470,927	34.3	92.4
合計	111,595	1,233,904,422	100.0	89.1

代位弁済	当月中				当年度中			
	件数	金額	構成比	前年比	件数	金額	構成比	前年比
本店	35	305,014	31.0	282.0	208	1,966,922	28.1	100.1
浜松支店	57	638,957	64.9	196.5	243	2,487,294	35.6	120.6
沼津支店	11	40,258	4.1	49.9	236	2,540,477	36.3	190.5
合計	103	984,229	100.0	191.5	687	6,994,693	100.0	130.4